



Канальные вентиляторы WKP

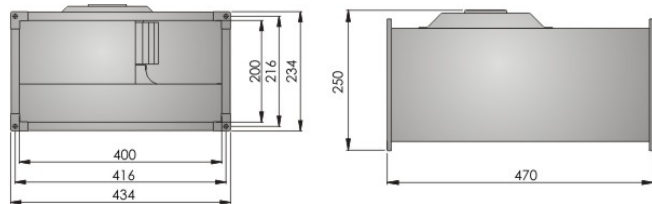
Вентиляторы WKP выполнены из оцинкованной листовой стали. При помощи фланцев из профилей P 20 вентилятор соединяется с другими элементами канальной системы вентиляции такого же типоразмера. В конструкцию вентилятора входит барабанное рабочее колесо с электродвигателем с вращающейся наружной осью, степень защиты IP 54.

КОНСТРУКЦИЯ

РЕГУЛИРОВКА ПРОИЗВОДИТЕЛЬНОСТИ Регулировка скорости вращения вентиляторов осуществляется при помощи электронной или трансформаторной аппаратуры. **МОНТАЖ** Монтаж вентилятора возможен в любом положении, но следует помнить о том, чтобы обеспечить пространство, необходимое для правильного обслуживания двигателя. **ЭЛЕКТРОПОДКЛЮЧЕНИЕ** Подключение электродвигателя осуществляется при помощи клеммной коробки, находящейся на корпусе.

WKP-1-T-1230

РАЗМЕРЫ:



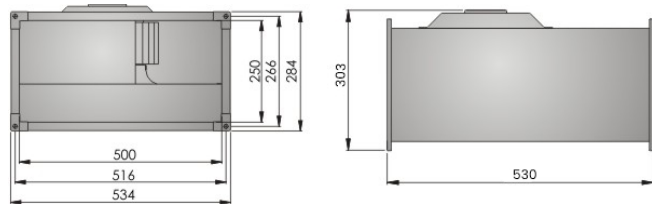
ХАРАКТЕРИСТИКА:



Silnik trójfazowy	
Napięcie [V]	400
Moc silnika [kW]	0,93
Prąd [A]	1,9
Obroty [min-1]	1380

WKP-2-T-1270

РАЗМЕРЫ:



ХАРАКТЕРИСТИКА:

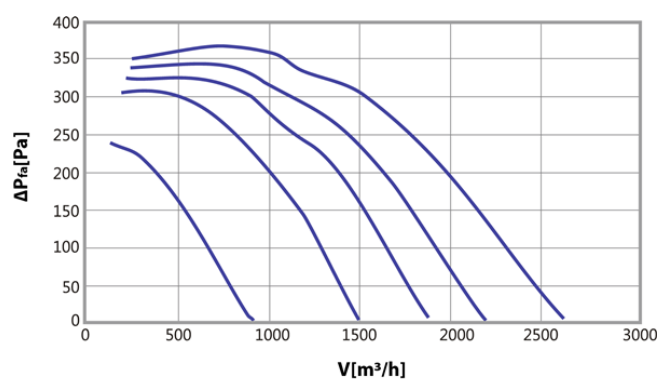


WKP-3-T-1380

РАЗМЕРЫ:



ХАРАКТЕРИСТИКА:

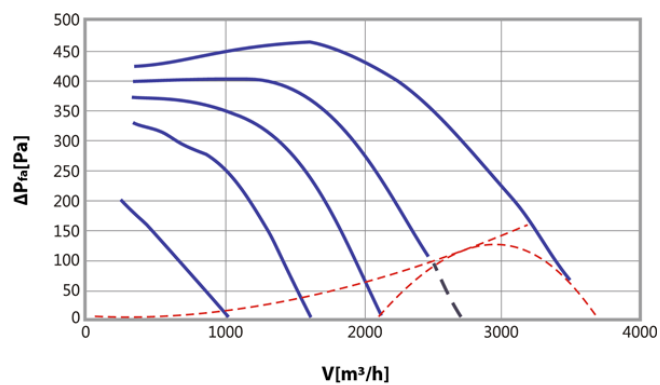


WKP-4-T1310

РАЗМЕРЫ:



ХАРАКТЕРИСТИКА:



WKP-5-T-1300

РАЗМЕРЫ:



ХАРАКТЕРИСТИКА:



WKP-5-T-750

РАЗМЕРЫ:



ХАРАКТЕРИСТИКА:

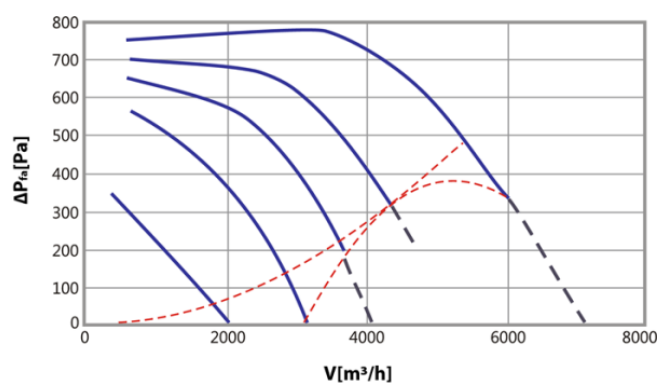


WKP-6-T-1320

РАЗМЕРЫ:



ХАРАКТЕРИСТИКА:



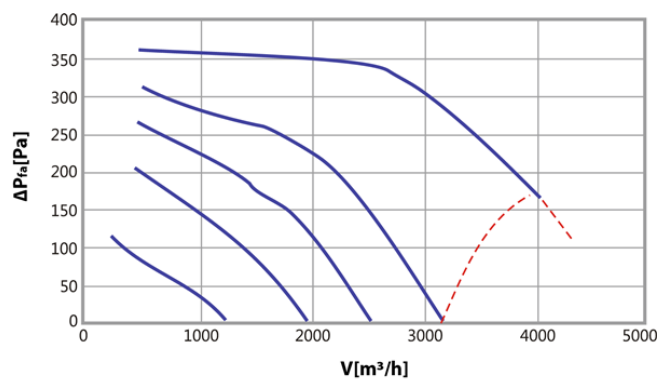
1

WKP-6-T-790

РАЗМЕРЫ:



ХАРАКТЕРИСТИКА:

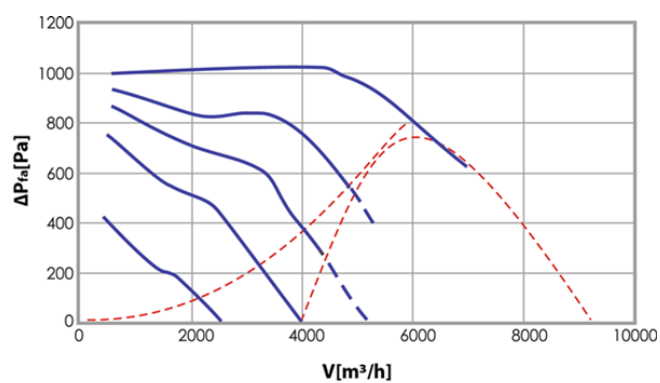


WKP-7-T-1130

РАЗМЕРЫ:

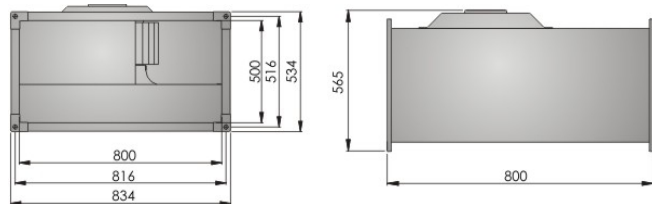


ХАРАКТЕРИСТИКА:



WKP-7-T-830

РАЗМЕРЫ:

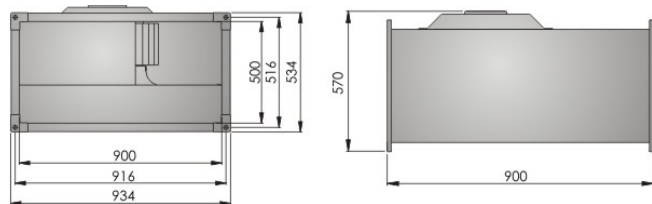


ХАРАКТЕРИСТИКА:

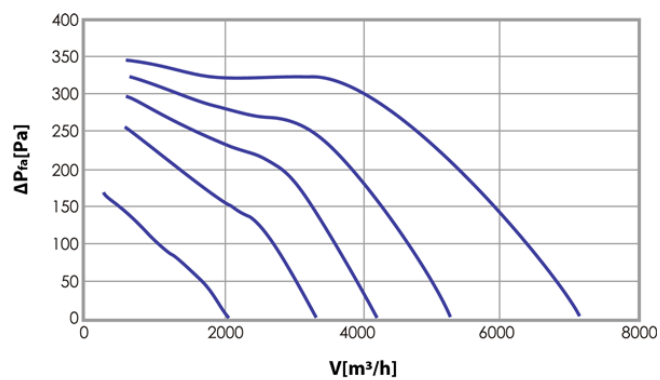


WKP-8-T-600

РАЗМЕРЫ:



ХАРАКТЕРИСТИКА:

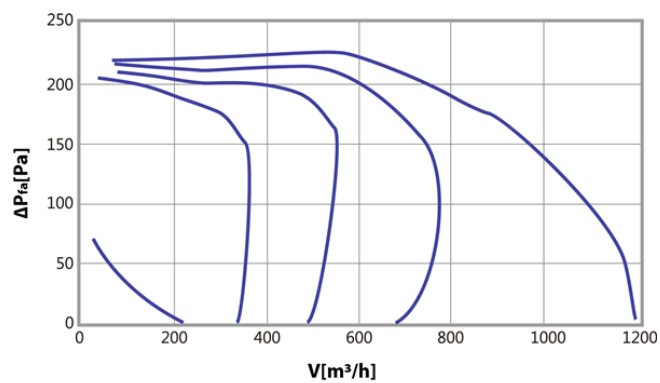


WKP-1-J-1260

РАЗМЕРЫ:

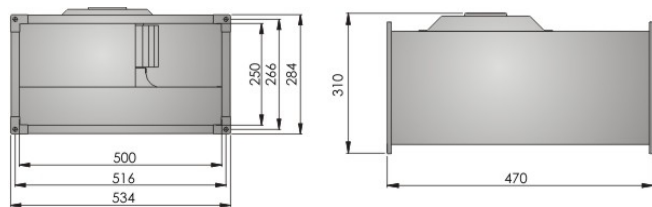


ХАРАКТЕРИСТИКА:

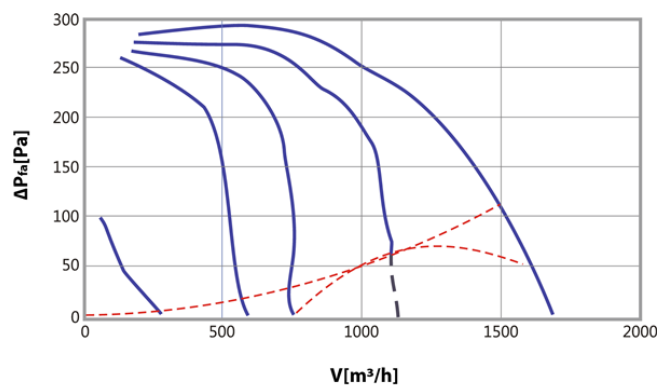


WKP-2-J-1250

РАЗМЕРЫ:



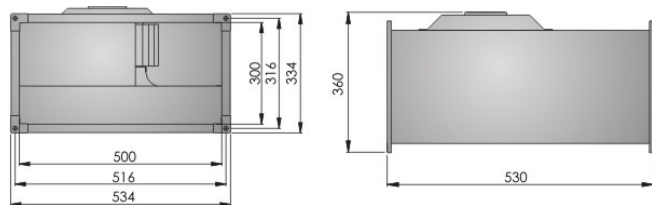
ХАРАКТЕРИСТИКА:



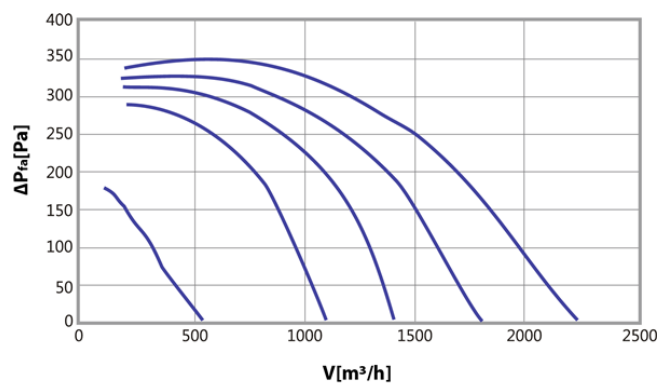
1

WKP-3-J-1230

РАЗМЕРЫ:



ХАРАКТЕРИСТИКА:



WKP-4-J-1210

РАЗМЕРЫ:



ХАРАКТЕРИСТИКА:

