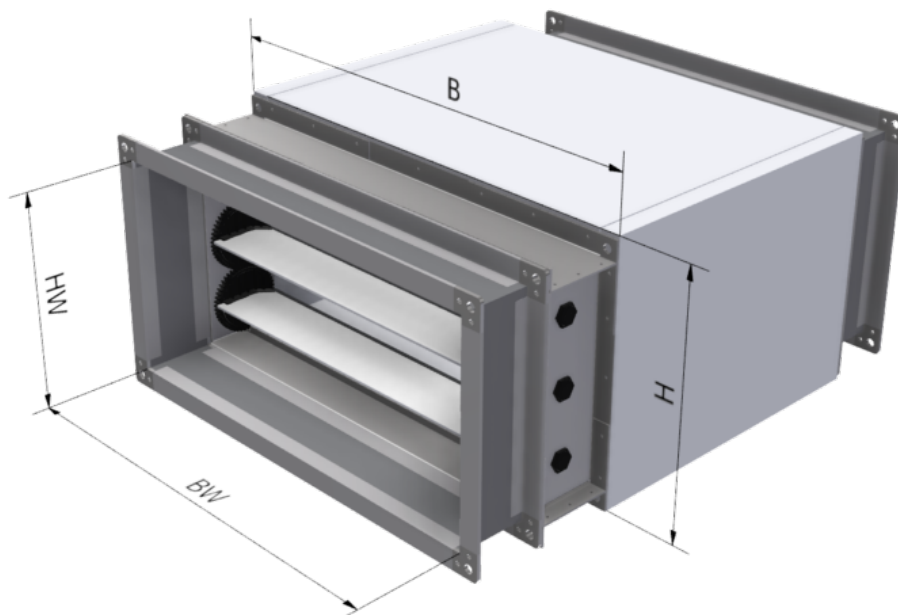


## Centrale podwieszane CP i CP-COMPACT

Centrale podwieszane CP i CP-COMPACT oparte są na konstrukcji samonośnej. Dostępne są **16 wielkości** central o wydajności od **250 do 8 500 m<sup>3</sup>/h** przeznaczone do obróbki powietrza w zakresie: filtrowania, grzania, chłodzenia, nawilżania. Możliwość zastosowania recyrkulacji lub odzysku ciepła na wymienniku **przeciwpłdowym, obrotowym lub glikolowym**. Przeznaczone głównie do zabudowy w strefie podsufitowej. Jako opcja dostępna jest również możliwość montażu na ścianie, w przestrzeni między stropowej lub na wypoziomowanym fundamencie. Centrale dostępne są w wykonaniu **standardowym, higienicznym, basenowym lub specjalnym**.

## CP-0

### WYMIARY:



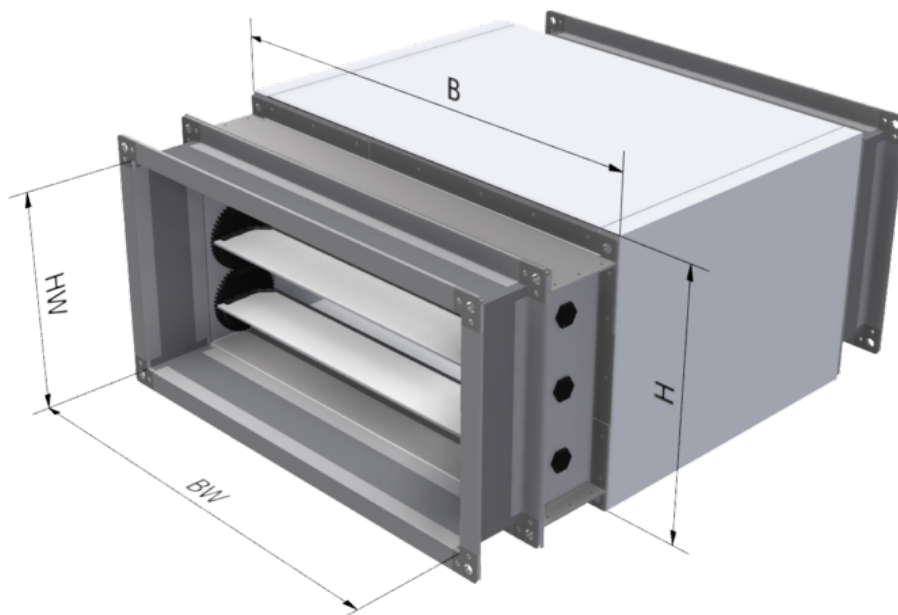
Wymiary central CP			
B [mm]	H [mm]	BW [mm]	HW [mm]
380	380	315	315

Wykonanie standardowe może zostać zmodyfikowane po uzgodnieniu z Działem Konstrukcyjnym firmy Juwent w zakresie stosowanych materiałów.

Zakres zmian musi być zatwierdzony na etapie przygotowywania oferty techniczno - handlowej.

## CP-1

### WYMIARY:



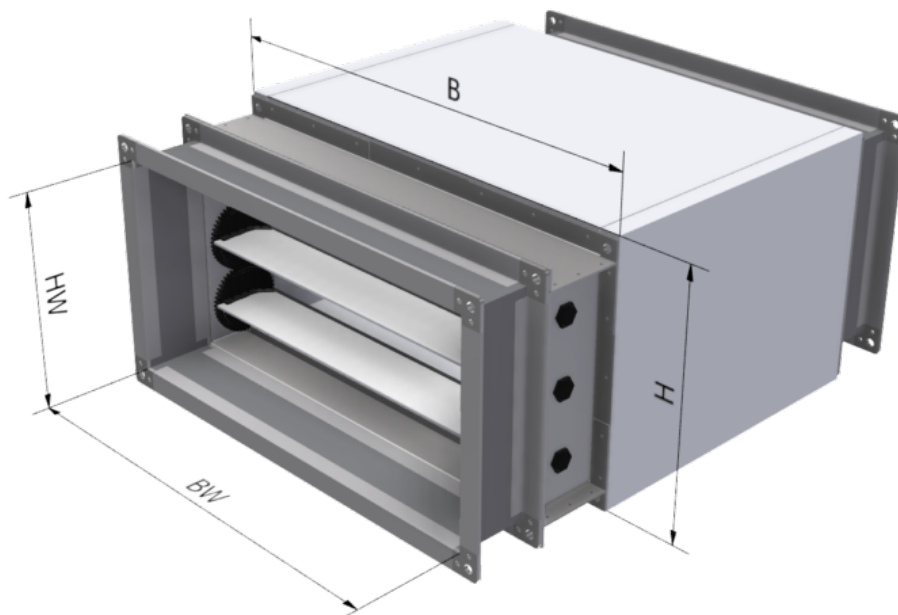
Wymiary central CP			
B [mm]	H [mm]	BW [mm]	HW [mm]
690	380	630	315

Wykonanie standardowe może zostać zmodyfikowane po uzgodnieniu z Działem Konstrukcyjnym firmy Juwent w zakresie stosowanych materiałów.

Zakres zmian musi być zatwierdzony na etapie przygotowywania oferty techniczno - handlowej.

## CP-2

### WYMIARY:



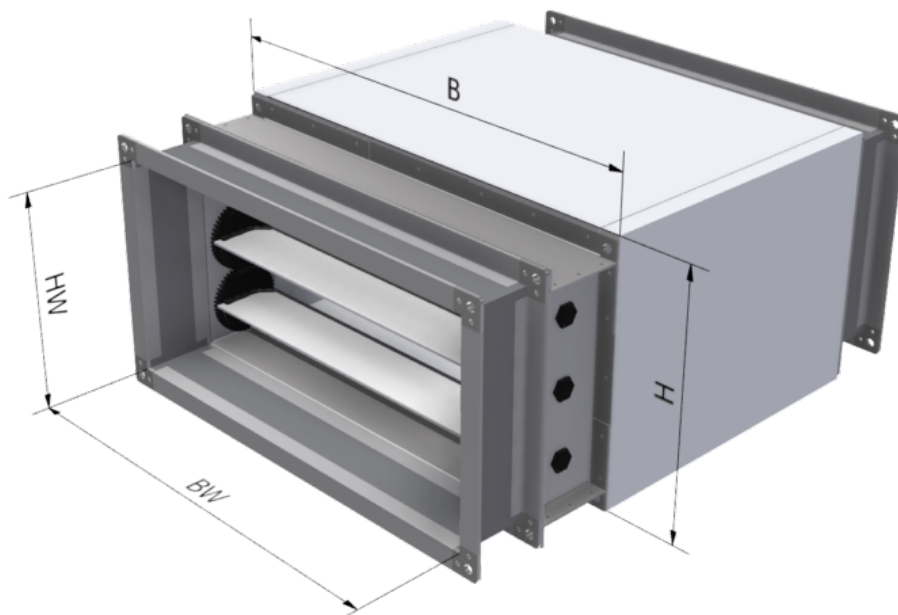
Wymiary central CP			
B [mm]	H [mm]	BW [mm]	HW [mm]
1060	380	1000	315

Wykonanie standardowe może zostać zmodyfikowane po uzgodnieniu z Działem Konstrukcyjnym firmy Juwent w zakresie stosowanych materiałów.

Zakres zmian musi być zatwierdzony na etapie przygotowywania oferty techniczno - handlowej.

## CP-3

### WYMIARY:



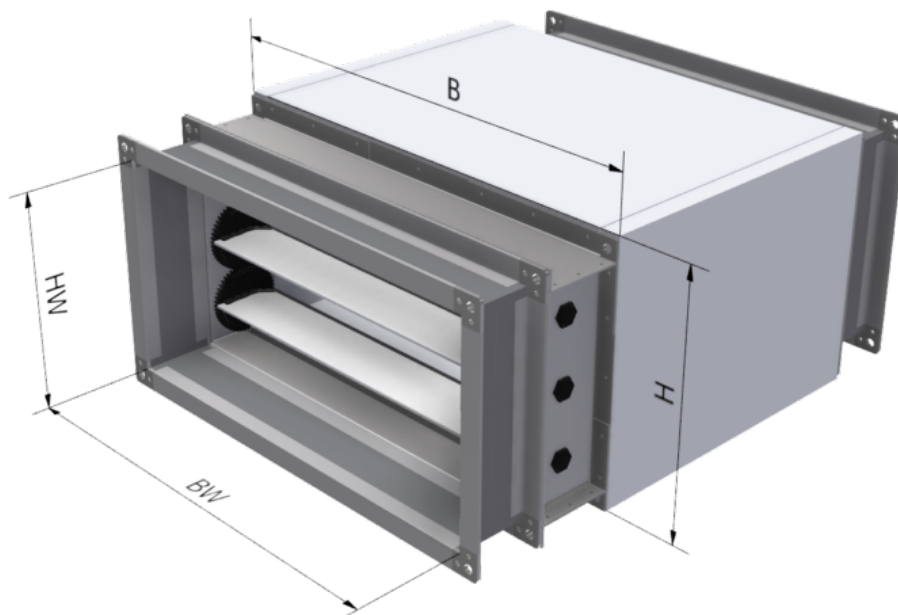
Wymiary central CP			
B [mm]	H [mm]	BW [mm]	HW [mm]
1310	380	1250	315

Wykonanie standardowe może zostać zmodyfikowane po uzgodnieniu z Działem Konstrukcyjnym firmy Juwent w zakresie stosowanych materiałów.

Zakres zmian musi być zatwierdzony na etapie przygotowywania oferty techniczno - handlowej.

## CP-4

### WYMIARY:



Wymiary central CP			
B [mm]	H [mm]	BW [mm]	HW [mm]
1500	470	1440	410

Wykonanie standardowe może zostać zmodyfikowane po uzgodnieniu z Działem Konstrukcyjnym firmy Juwent w zakresie stosowanych materiałów.

Zakres zmian musi być zatwierdzony na etapie przygotowywania oferty techniczno - handlowej.

## CP-COMPACT-0

### WYMIARY:



**Wymiary central CP-COMPACT z wentylatorem EC**

<b>B</b> <b>[mm]</b>	<b>H</b> <b>[mm]</b>	<b>BW</b> <b>[mm]</b>	<b>HW</b> <b>[mm]</b>	<b>L</b> <b>[mm]</b>	<b>Masa</b> <b>[kg]</b>
380	380	315	315	1450	103

**Wymiary central CP-COMPACT z wentylatorem AC**

<b>B</b> <b>[mm]</b>	<b>H</b> <b>[mm]</b>	<b>BW</b> <b>[mm]</b>	<b>HW</b> <b>[mm]</b>	<b>L</b> <b>[mm]</b>	<b>Masa</b> <b>[kg]</b>
380	380	315	315	1750	139

Wykonanie standardowe może zostać zmodyfikowane po uzgodnieniu z Działem Konstrukcyjnym firmy Juwent w zakresie stosowanych materiałów.

Zakres zmian musi być zatwierdzony na etapie przygotowywania oferty techniczno - handlowej.

## CP-COMPACT-1

### WYMIARY:



**Wymiary central CP-COMPACT z wentylatorem EC**

<b>B</b> <b>[mm]</b>	<b>H</b> <b>[mm]</b>	<b>BW</b> <b>[mm]</b>	<b>HW</b> <b>[mm]</b>	<b>L</b> <b>[mm]</b>	<b>Masa</b> <b>[kg]</b>
690	380	630	315	1450	164

**Wymiary central CP-COMPACT z wentylatorem AC**

<b>B</b> <b>[mm]</b>	<b>H</b> <b>[mm]</b>	<b>BW</b> <b>[mm]</b>	<b>HW</b> <b>[mm]</b>	<b>L</b> <b>[mm]</b>	<b>Masa</b> <b>[kg]</b>
690	380	630	315	1750	203

Wykonanie standardowe może zostać zmodyfikowane po uzgodnieniu z Działem Konstrukcyjnym firmy Juwent w zakresie stosowanych materiałów.

Zakres zmian musi być zatwierdzony na etapie przygotowywania oferty techniczno - handlowej.



## CP-COMPACT-2

### WYMIARY:



**Wymiary central CP-COMPACT z wentylatorem EC**

<b>B</b> <b>[mm]</b>	<b>H</b> <b>[mm]</b>	<b>BW</b> <b>[mm]</b>	<b>HW</b> <b>[mm]</b>	<b>L</b> <b>[mm]</b>	<b>Masa</b> <b>[kg]</b>
2120	380	1000	315	1750	298

**Wymiary central CP-COMPACT z wentylatorem AC**

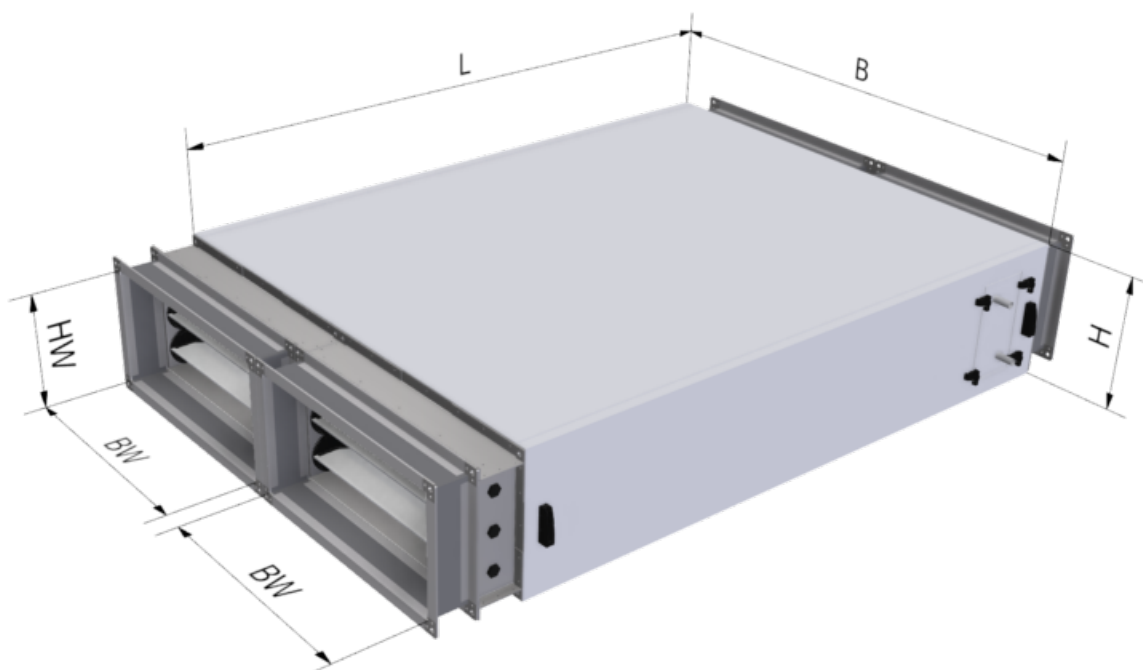
<b>B</b> <b>[mm]</b>	<b>H</b> <b>[mm]</b>	<b>BW</b> <b>[mm]</b>	<b>HW</b> <b>[mm]</b>	<b>L</b> <b>[mm]</b>	<b>Masa</b> <b>[kg]</b>
2120	380	1000	315	1750	298

Wykonanie standardowe może zostać zmodyfikowane po uzgodnieniu z Działem Konstrukcyjnym firmy Juwent w zakresie stosowanych materiałów.

Zakres zmian musi być zatwierdzony na etapie przygotowywania oferty techniczno - handlowej.

## CP-COMPACT-3

### WYMIARY:



**Wymiary central CP-COMPACT z wentylatorem EC**

<b>B</b> <b>[mm]</b>	<b>H</b> <b>[mm]</b>	<b>BW</b> <b>[mm]</b>	<b>HW</b> <b>[mm]</b>	<b>L</b> <b>[mm]</b>	<b>Masa</b> <b>[kg]</b>
1310	380	1250	315	1750	370

**Wymiary central CP-COMPACT z wentylatorem AC**

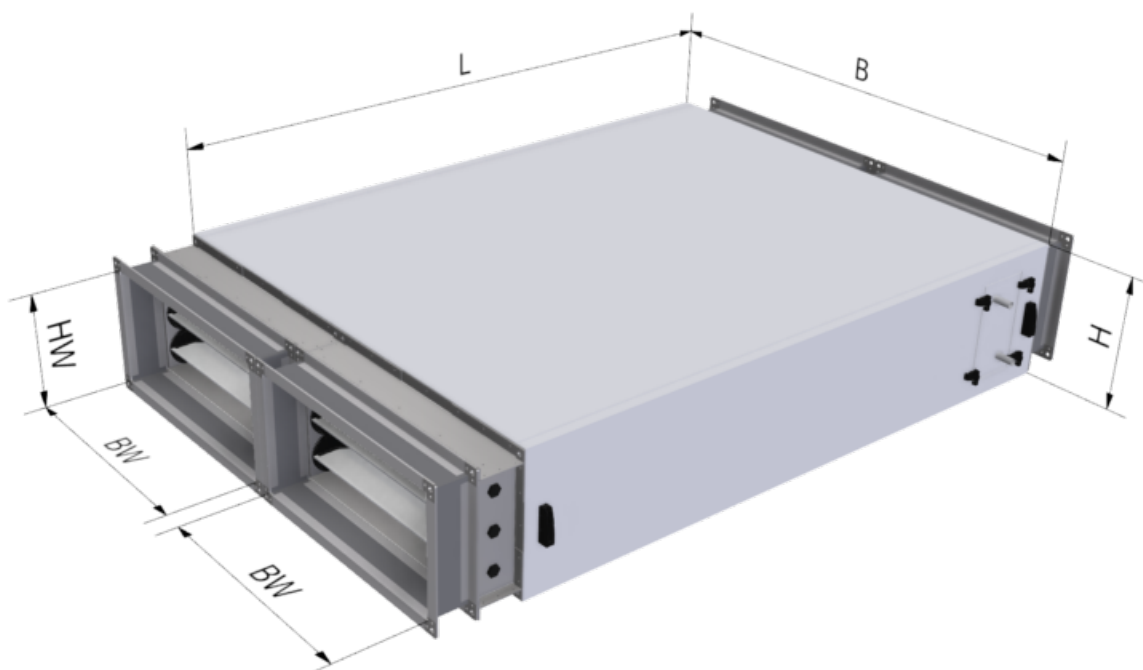
<b>B</b> <b>[mm]</b>	<b>H</b> <b>[mm]</b>	<b>BW</b> <b>[mm]</b>	<b>HW</b> <b>[mm]</b>	<b>L</b> <b>[mm]</b>	<b>Masa</b> <b>[kg]</b>
1310	380	1250	315	1750	370

Wykonanie standardowe może zostać zmodyfikowane po uzgodnieniu z Działem Konstrukcyjnym firmy Juwent w zakresie stosowanych materiałów.

Zakres zmian musi być zatwierdzony na etapie przygotowywania oferty techniczno - handlowej.

## CP-COMPACT-W-1

### WYMIARY:



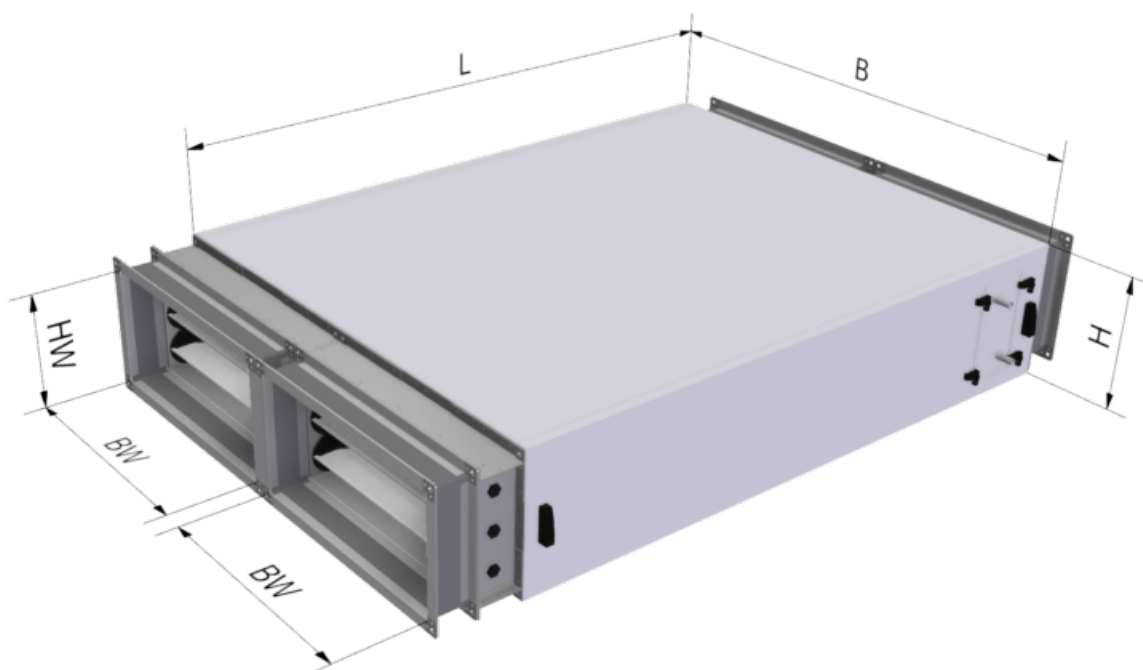
Wymiary central CP-COMPACT-W z wentylatorem EC					
B [mm]	H [mm]	BW [mm]	HW [mm]	L [mm]	Masa [kg]
1140	470	500	410	1750	205

Wykonanie standardowe może zostać zmodyfikowane po uzgodnieniu z Działem Konstrukcyjnym firmy Juwent w zakresie stosowanych materiałów.

Zakres zmian musi być zatwierdzony na etapie przygotowywania oferty techniczno - handlowej.

## CP-COMPACT-W-2

### WYMIARY:



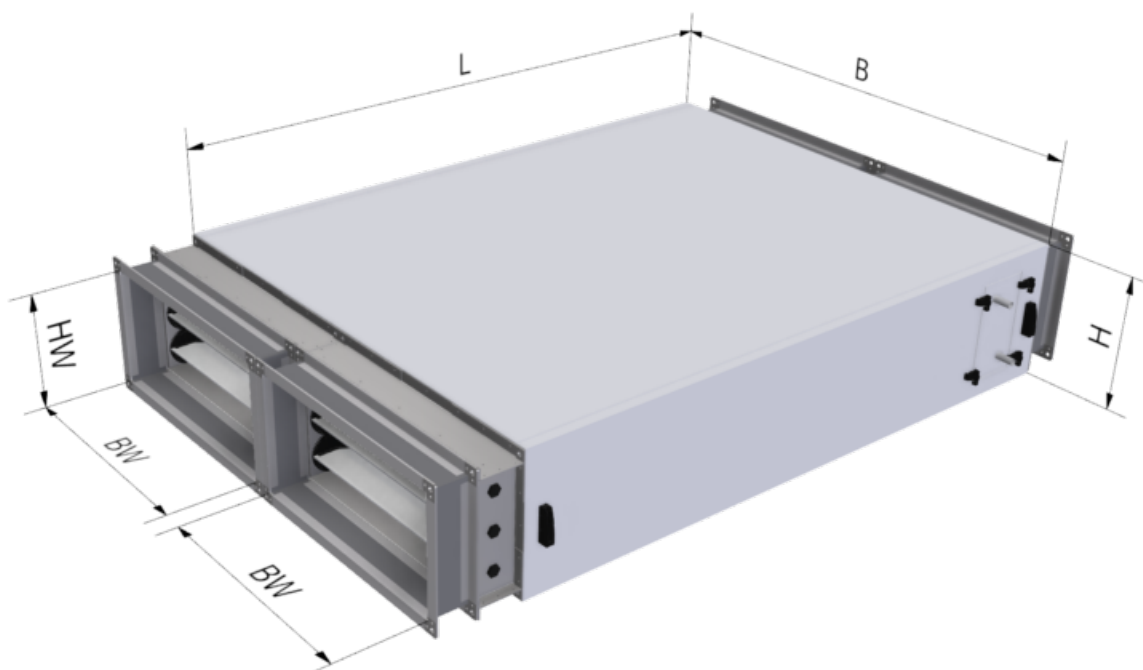
Wymiary central CP-COMPACT-W z wentylatorem EC					
B [mm]	H [mm]	BW [mm]	HW [mm]	L [mm]	Masa [kg]
1640	470	750	410	1850	270

Wykonanie standardowe może zostać zmodyfikowane po uzgodnieniu z Działem Konstrukcyjnym firmy Juwent w zakresie stosowanych materiałów.

Zakres zmian musi być zatwierdzony na etapie przygotowywania oferty techniczno - handlowej.

## CP-COMPACT-W-3

### WYMIARY:



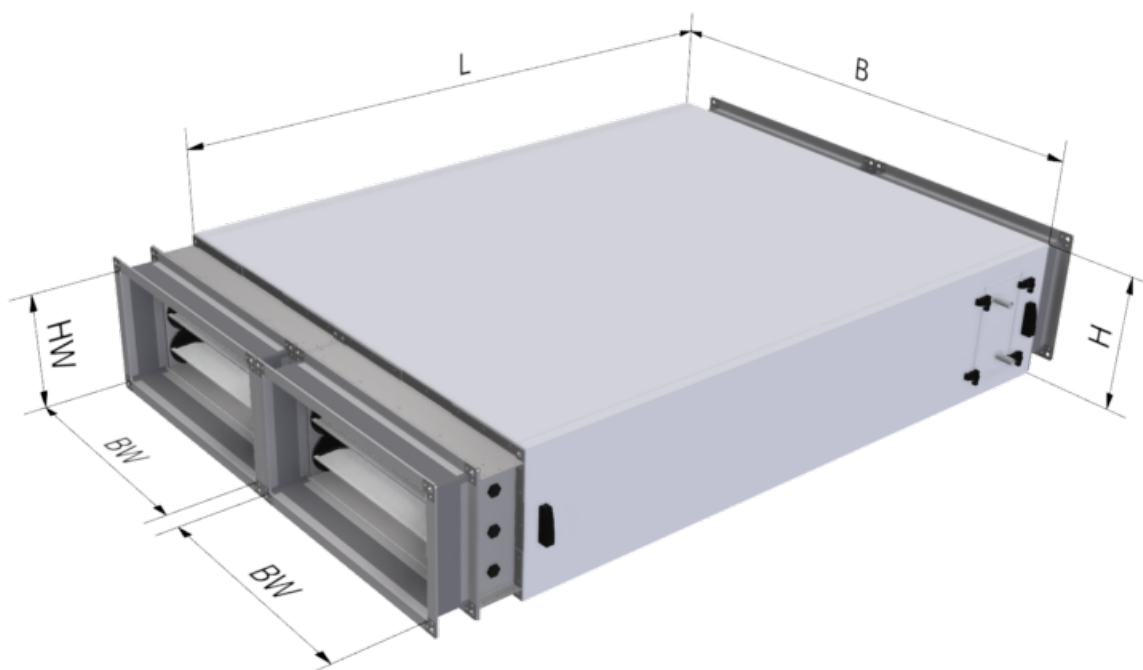
Wymiary central CP-COMPACT-W z wentylatorem EC					
B [mm]	H [mm]	BW [mm]	HW [mm]	L [mm]	Masa [kg]
2180	470	1020	410	1850	340

Wykonanie standardowe może zostać zmodyfikowane po uzgodnieniu z Działem Konstrukcyjnym firmy Juwent w zakresie stosowanych materiałów.

Zakres zmian musi być zatwierdzony na etapie przygotowywania oferty techniczno - handlowej.

## CP-COMPACT-O-0

### WYMIARY:



Wymiary central CP-COMPACT-W z wentylatorem EC					
B [mm]	H [mm]	BW [mm]	HW [mm]	L [mm]	Masa [kg]
760	380	315	315	1350	115

Wykonanie standardowe może zostać zmodyfikowane po uzgodnieniu z Działem Konstrukcyjnym firmy Juwent w zakresie stosowanych materiałów.

Zakres zmian musi być zatwierdzony na etapie przygotowywania oferty techniczno - handlowej.

## CP-COMPACT-O-1

### WYMIARY:



Wymiary central CP-COMPACT-O z wentylatorem EC					
B [mm]	H [mm]	BW [mm]	HW [mm]	L [mm]	Masa [kg]
1140	470	500	410	1500	200

Wykonanie standardowe może zostać zmodyfikowane po uzgodnieniu z Działem Konstrukcyjnym firmy Juwent w zakresie stosowanych materiałów.

Zakres zmian musi być zatwierdzony na etapie przygotowywania oferty techniczno - handlowej.

## CP-COMPACT-O-2

### WYMIARY:



Wymiary central CP-COMPACT-O z wentylatorem EC					
B [mm]	H [mm]	BW [mm]	HW [mm]	L [mm]	Masa [kg]
1200	600	540	510	1600	210

Wykonanie standardowe może zostać zmodyfikowane po uzgodnieniu z Działem Konstrukcyjnym firmy Juwent w zakresie stosowanych materiałów.

Zakres zmian musi być zatwierdzony na etapie przygotowywania oferty techniczno - handlowej.



## CP-COMPACT-O-3

### WYMIARY:



Wymiary central CP-COMPACT-O z wentylatorem EC					
B [mm]	H [mm]	BW [mm]	HW [mm]	L [mm]	Masa [kg]
1600	800	740	710	1750	330

Wykonanie standardowe może zostać zmodyfikowane po uzgodnieniu z Działem Konstrukcyjnym firmy Juwent w zakresie stosowanych materiałów.

Zakres zmian musi być zatwierdzony na etapie przygotowywania oferty techniczno - handlowej.