



Wentylatory kanałowe WKp

Wykonanie z blachy stalowej ocynkowanej, kołnierze z profilu P-20, zapewniające zintegrowanie z poszczególnymi elementami instalacji, tej samej wielkości. Wirnik bębnowy z silnikiem z wirującą osią zewnętrzną, stopień ochrony IP 54.

OPIS PRODUKTU

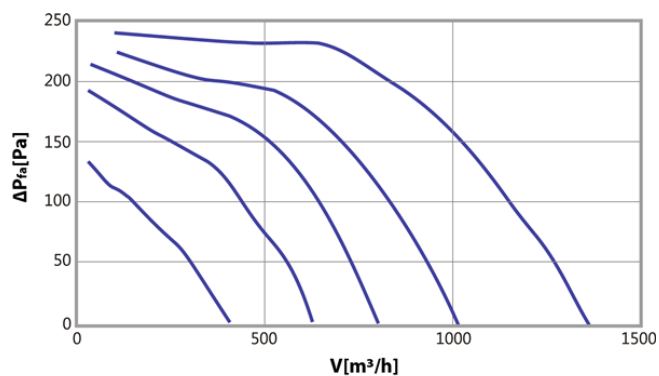
Regulacja wentylatorów za pomocą regulacji elektronicznej lub transformatorowej. **ZABUDOWA** Zabudowa wentylatora możliwa w dowolnym położeniu, należy pamiętać o zapewnieniu przestrzeni do obsługi silnika. **PODŁĄCZENIE** Podłączenie silnika poprzez puszkę przyłączeniową znajdującą się na obudowie.

WKP-1-T-1230

WYMIARY:



CHARAKTERYSTYKA:



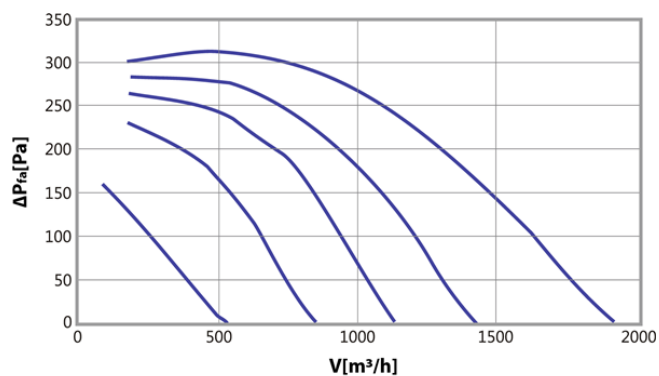
Silnik trójfazowy	
Napięcie [V]	400
Moc silnika [kW]	0,51
Prąd [A]	2,3
Obroty [min-1]	1250

WKP-2-T-1270

WYMIARY:



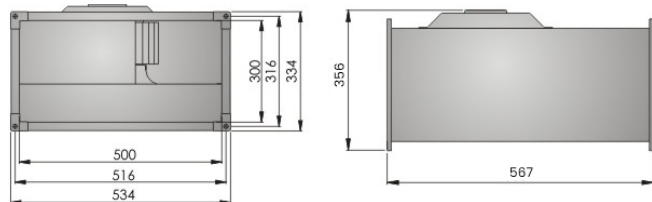
CHARAKTERYSTYKA:



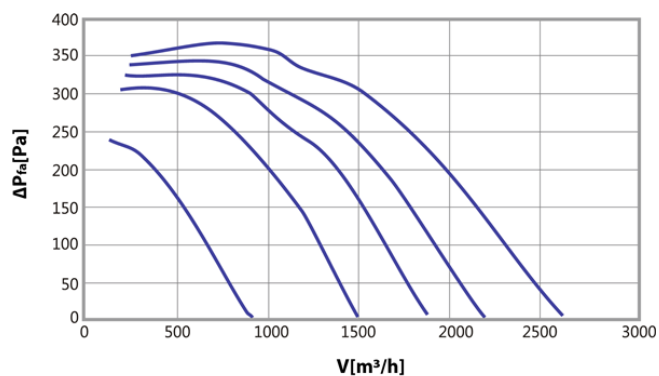
Silnik trójfazowy	
Napięcie [V]	400
Moc silnika [kW]	0,56
Prąd [A]	0,95
Obroty [min-1]	1270

WKP-3-T-1380

WYMIARY:



CHARAKTERYSTYKA:



Silnik trójfazowy	
Napięcie [V]	400
Moc silnika [kW]	0,93
Prąd [A]	0,51
Obroty [min-1]	1230

WKP-4-T-1310

WYMIARY:



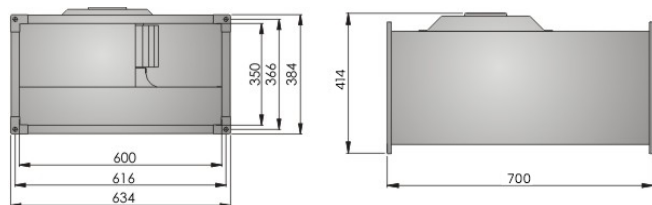
CHARAKTERYSTYKA:



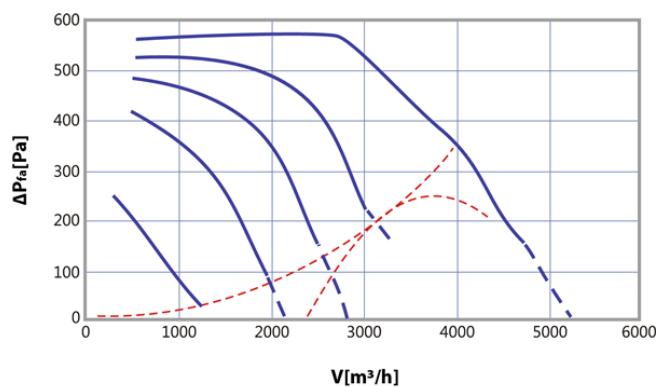
Silnik trójfazowy	
Napięcie [V]	400
Moc silnika [kW]	1,5
Prąd [A]	2,6
Obroty [min-1]	1310

WKP-5-T-1300

WYMIARY:



CHARAKTERYSTYKA:



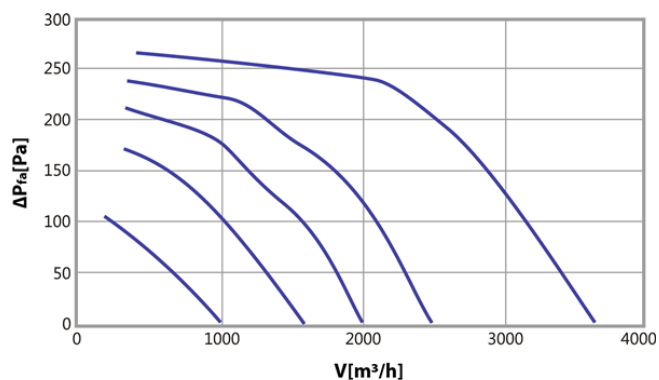
Silnik trójfazowy	
Napięcie [V]	400
Moc silnika [kW]	2,5
Prąd [A]	4,1
Obroty [min-1]	1300

WKP-5-T-750

WYMIARY:



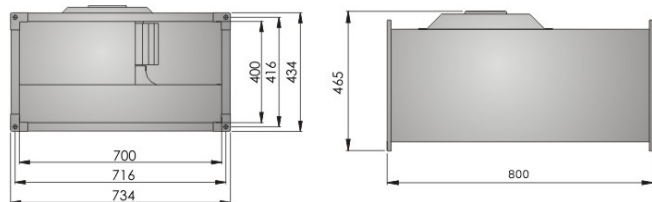
CHARAKTERYSTYKA:



Silnik trójfazowy	
Napięcie [V]	400
Moc silnika [kW]	0,9
Prąd [A]	1,8
Obroty [min-1]	750

WKP-6-T-1320

WYMIARY:



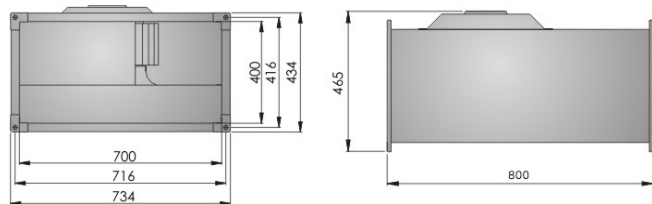
CHARAKTERYSTYKA:



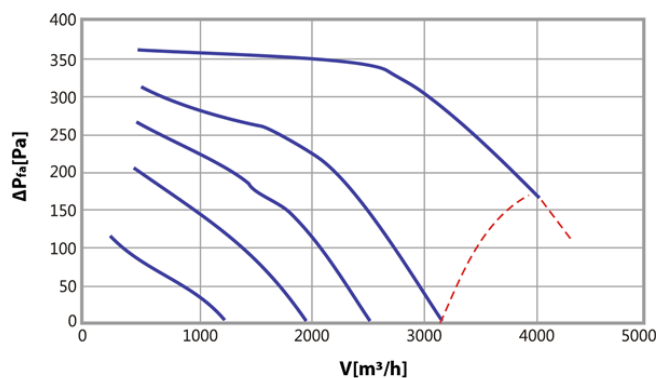
Silnik trójfazowy	
Napięcie [V]	400
Moc silnika [kW]	3,7
Prąd [A]	6,0
Obroty [min-1]	1320

WKP-6-T-790

WYMIARY:



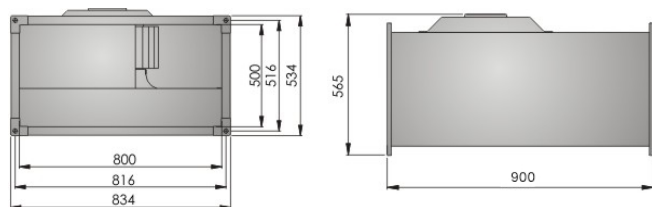
CHARAKTERYSTYKA:



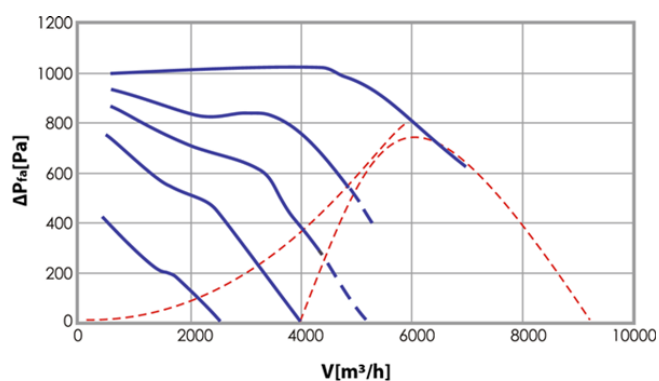
Silnik trójfazowy	
Napięcie [V]	400
Moc silnika [kW]	1,1
Prąd [A]	2,0
Obroty [min-1]	790

WKP-7-T-1130

WYMIARY:



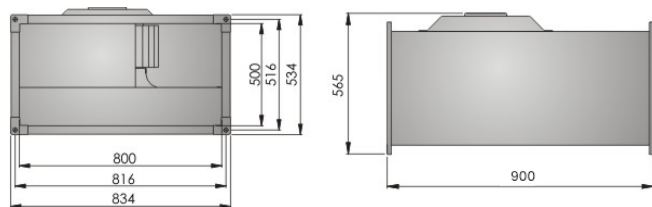
CHARAKTERYSTYKA:



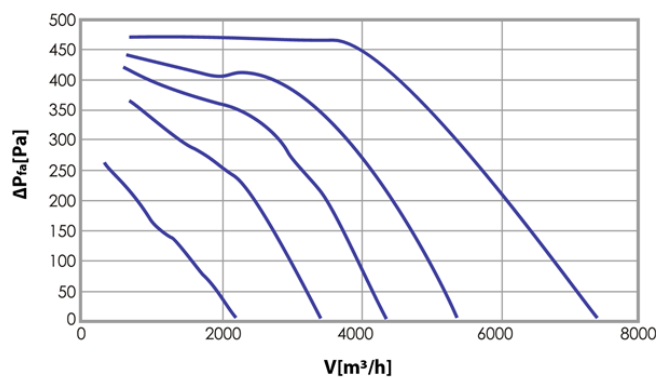
Silnik trójfazowy	
Napięcie [V]	400
Moc silnika [kW]	5,5
Prąd [A]	8,9
Obroty [min-1]	1130

WKP-7-T-830

WYMIARY:



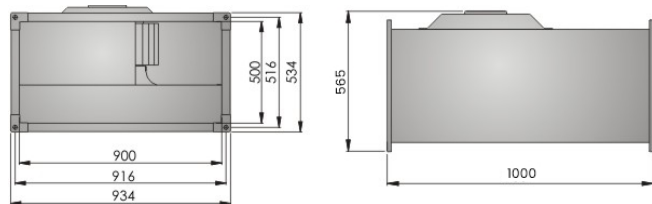
CHARAKTERYSTYKA:



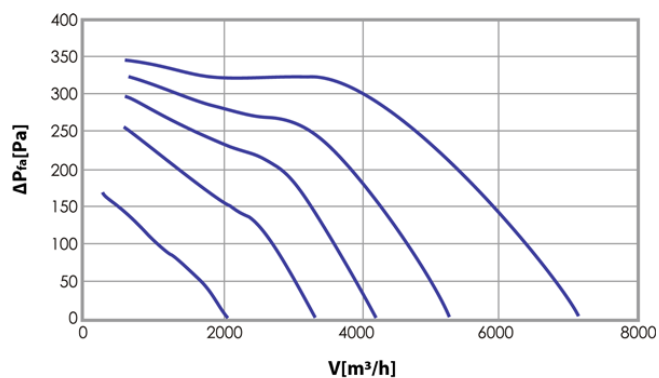
Silnik trójfazowy	
Napięcie [V]	400
Moc silnika [kW]	2,7
Prąd [A]	4,9
Obroty [min-1]	830

WKP-8-T-600

WYMIARY:



CHARAKTERYSTYKA:



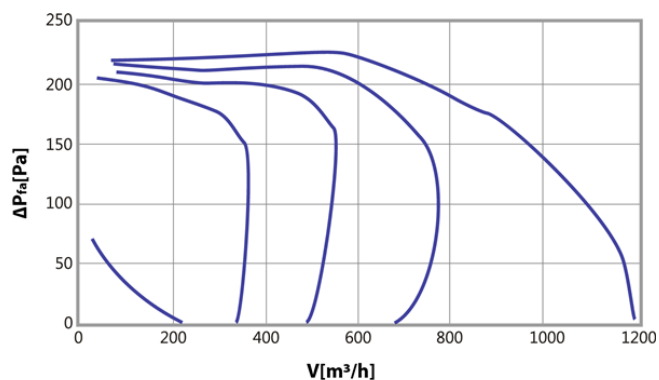
Silnik trójfazowy	
Napięcie [V]	400
Moc silnika [kW]	1,85
Prąd [A]	3,8
Obroty [min-1]	600

WKP-1-J-1180

WYMIARY:



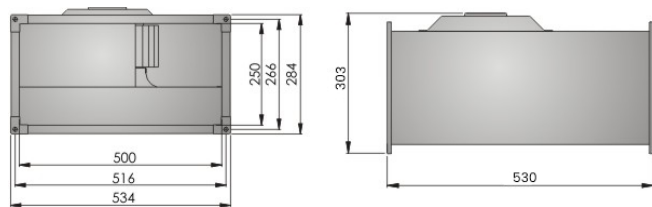
CHARAKTERYSTYKA:



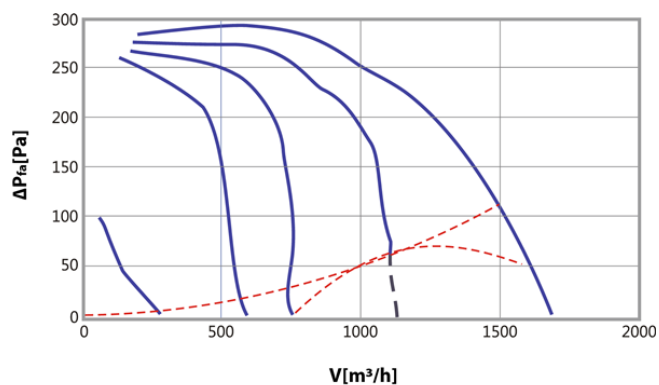
Silnik jednofazowy	
Napięcie [V]	230
Moc silnika [kW]	0,29
Prąd [A]	1,45
Obroty [min-1]	1180

WKP-2-J-1230

WYMIARY:



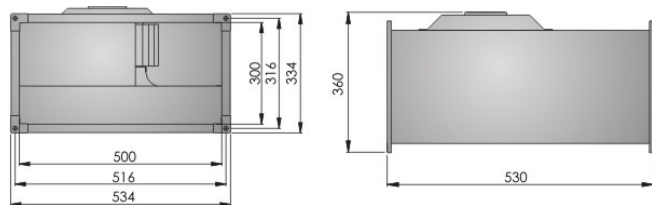
CHARAKTERYSTYKA:



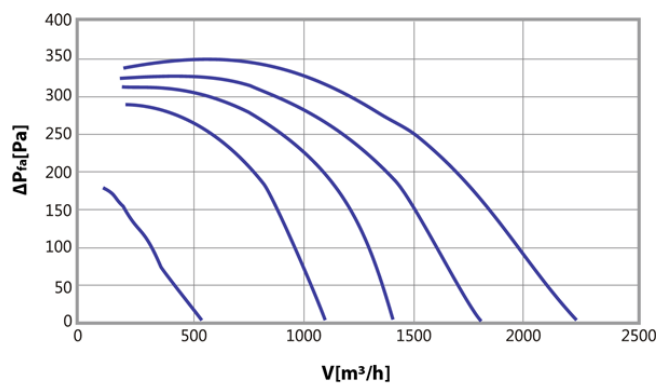
Silnik jednofazowy	
Napięcie [V]	230
Moc silnika [kW]	0,51
Prąd [A]	2,3
Obroty [min ⁻¹]	1250

WKP-3-J-1230

WYMIARY:



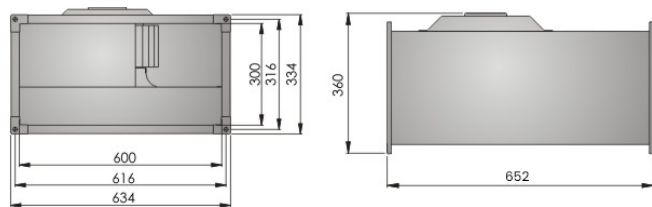
CHARAKTERYSTYKA:



Silnik jednofazowy	
Napięcie [V]	230
Moc silnika [kW]	0,78
Prąd [A]	3,4
Obroty [min-1]	1230

WKP-4-J-1210

WYMIARY:



CHARAKTERYSTYKA:



Silnik jednofazowy	
Napięcie [V]	230
Moc silnika [kW]	1,15
Prąd [A]	5,1
Obroty [min ⁻¹]	1210