



Konwektory wentylatorowe podokienne UWK

Konwektor wentylatorowy przeznaczony jest do ogrzewania lub chłodzenia i wentylacji wnętrz pomieszczeń wymagających więcej niż dwie wymiany na godzinę. Dotyczy to głównie pomieszczeń w lokalach użyteczności publicznej takich jak: biura, sklepy, pomieszczenia komputerowe oraz wszystkich pomieszczeń wymagających okresowego lub ciągłego dostarczania świeżego powietrza.

OPIS PRODUKTU

Podstawowymi podzespołami konwektora są:

- wentylator o poprzecznym przepływie powietrza;
- wymiennik ciepła wykonany z rurek miedzianych oraz lamel aluminiowych, który może pracować jako chłodnica lub nagrzewnica w zależności od dostarczonego czynnika;
- obudowa z blachy stalowej malowana proszkowo;
- taca ociekowa na skropliny z wyprowadzonym przewodem odprowadzającym.

Standardowym wyposażeniem UWK jest:

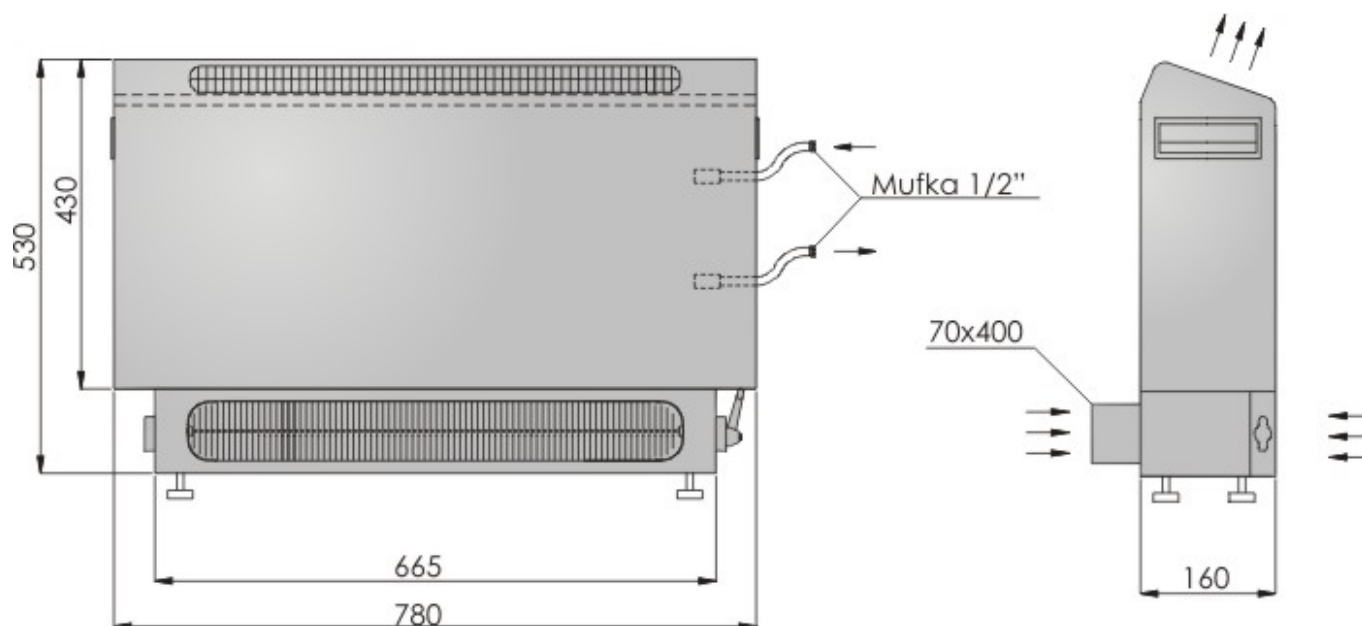
- regulator temperatury RAB3 (instalacja wymaga zastosowania dodatkowego przewodu 7x1mm²);
- przełącznik 'grzałki elektryczne' (wersja z nagrzewnicą elektryczną);
- przewód zasilający, zakończony wtyczką z bolcem uziemiającym.

Dodatkowym wyposażeniem UWK jest:

- zawór 3 drogowy DN15;
- czerpnia powietrza;
- komora mieszania (do pracy na powietrzu obiegowym i świeżym);
- podpory metalowe.

UWK-W-H

WYMIARY:



Wydajność powietrza [m³/h]		320		200		160	
Parametry wody [°C]	Temp. powietrza napływ. [°C]	Moc cieplna [kW], oraz opory przepływu wody [kPa]					
		kW	kPa	kW	kPa	kW	kPa
90/70	0	5,4	4,7	3,7	1,3	3,1	1,0
	10	4,5	2,0	3,2	1,0	2,7	0,7
	20	3,8	1,4	2,7	0,7	2,2	0,5
80/60	0	4,7	2,2	3,2	1,0	2,8	0,7
	10	3,9	1,4	2,7	0,7	2,3	0,5
	20	3,2	1,0	2,2	0,5	1,9	0,3
70/50	0	4,0	1,5	2,7	0,7	2,4	0,5
	10	3,3	1,0	2,7	0,5	1,9	0,4
	20	2,5	0,7	1,8	0,3	1,5	0,3
60/40	0	3,3	1,1	2,2	0,5	2,0	0,4
	10	2,6	0,7	1,8	0,3	1,5	0,3
	20	1,9	0,4	1,4	0,2	1,1	0,2
Parametry wody [°C]	Temp. powietrza napływ. [°C]	Moc chłodnicza [kW], oraz opory przepływu wody [kPa]					
		kW	kPa	kW	kPa	kW	kPa
5/10	28	2,0	5	1,3	3	1,1	2
	26	1,8	4	1,1	2	0,9	1
	24	1,2	2	0,8	1	0,6	1

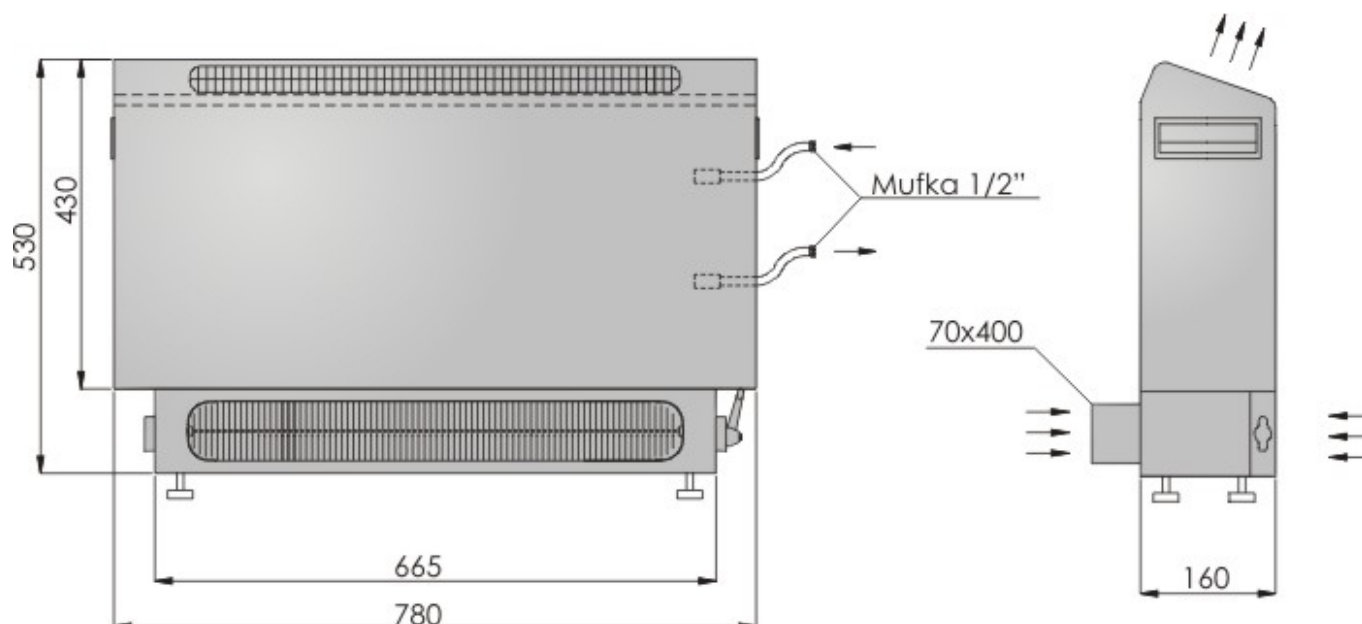
Konwektory wentylatorowe podokienne UWK - JUWENT - producent - centrale klimatyzacyjne, wentylatory, kurtyny, aparaty ogrzewcze, wymienniki, grzejniki.

6/12	28	1,5	2	1,0	1	0,9	1
	26	1,0	1	0,75	1	0,7	1
	24	0,8	1	0,6	1	0,5	1

Masa i głośność pracy konwektora			
Wydajność powietrza [m3/h]	320	200	160
Głośność pracy [dB(A)]	50	44	38
Masa [kg]	25		

UWK-W-V

WYMIARY:



Wydajność powietrza [m³/h]		320		200		160	
Parametry wody [°C]	Temp. powietrza napływ. [°C]	Moc cieplna [kW], oraz opory przepływu wody [kPa]					
		kW	kPa	kW	kPa	kW	kPa
90/70	0	5,4	4,7	3,7	1,3	3,1	1,0
	10	4,5	2,0	3,2	1,0	2,7	0,7
	20	3,8	1,4	2,7	0,7	2,2	0,5
80/60	0	4,7	2,2	3,2	1,0	2,8	0,7
	10	3,9	1,4	2,7	0,7	2,3	0,5
	20	3,2	1,0	2,2	0,5	1,9	0,3
70/50	0	4,0	1,5	2,7	0,7	2,4	0,5
	10	3,3	1,0	2,7	0,5	1,9	0,4
	20	2,5	0,7	1,8	0,3	1,5	0,3
60/40	0	3,3	1,1	2,2	0,5	2,0	0,4
	10	2,6	0,7	1,8	0,3	1,5	0,3
	20	1,9	0,4	1,4	0,2	1,1	0,2
Parametry wody [°C]	Temp. powietrza napływ. [°C]	Moc chłodnicza [kW], oraz opory przepływu wody [kPa]					
		kW	kPa	kW	kPa	kW	kPa
5/10	28	2,0	5	1,3	3	1,1	2
	26	1,8	4	1,1	2	0,9	1
	24	1,2	2	0,8	1	0,6	1

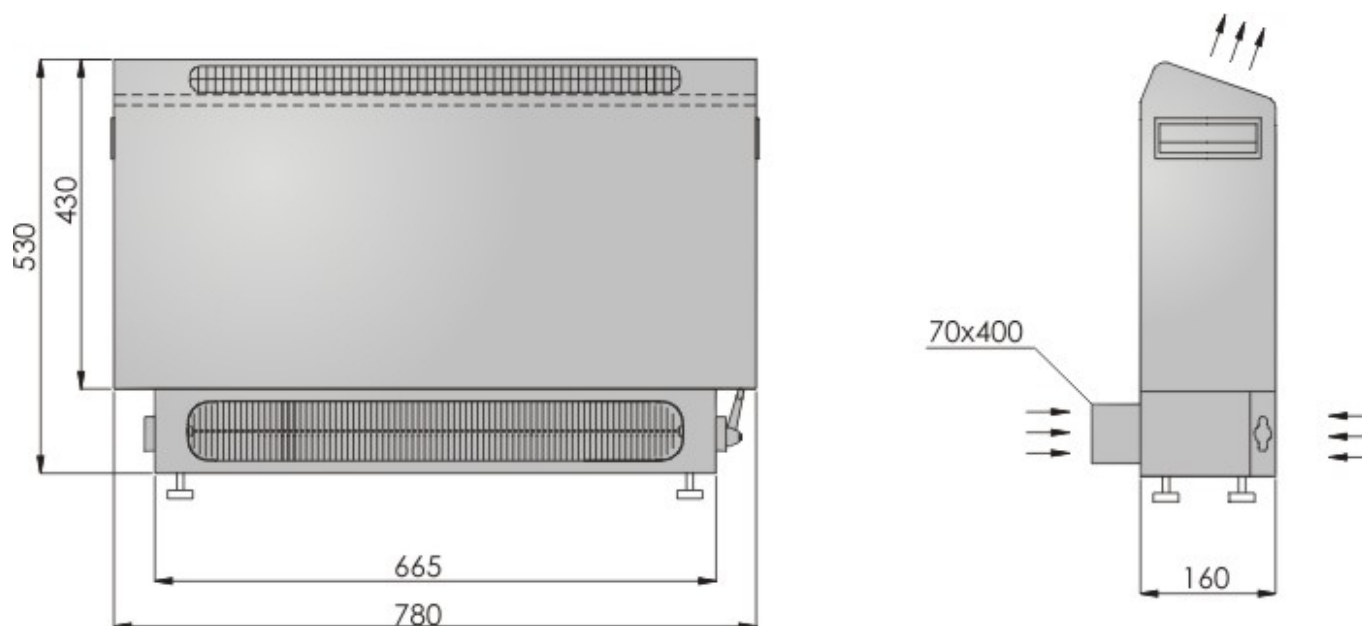
Konwektory wentylatorowe podokienne UWK - JUWENT - producent - centrale klimatyzacyjne, wentylatory, kurtyny, aparaty grzewcze, wymienniki, grzejniki.

6/12	28	1,5	2	1,0	1	0,9	1
	26	1,0	1	0,75	1	0,7	1
	24	0,8	1	0,6	1	0,5	1

Masa i głośność pracy konwektora			
Wydajność powietrza [m³/h]		320	200
Głośność pracy [dB(A)]		50	44
Masa [kg]		25	

UWK-E-H

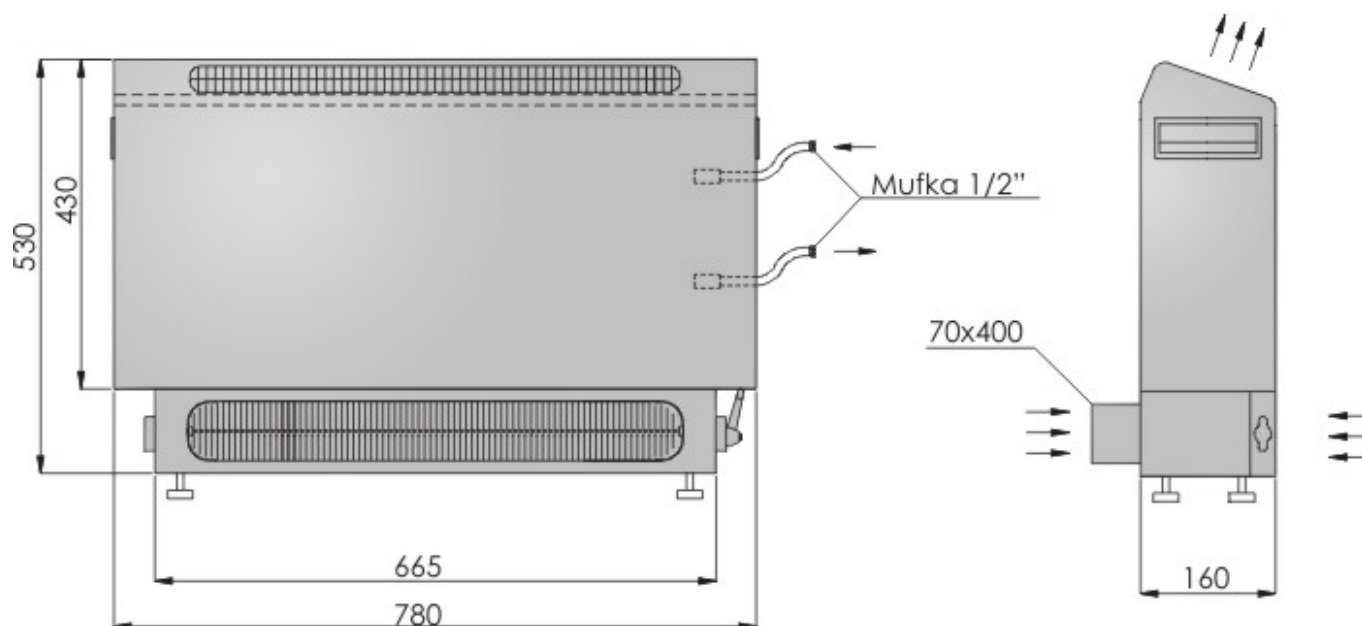
WYMIARY:



Moc cieplna nagrzewnic elektrycznych, masa i głośność pracy konwektora			
Wydajność powietrza [m ³ /h]	320	200	160
Moc cieplna [kW]	2,1	1,4	0,7
Głośność pracy [dB(A)]	50	44	38
Masa [kg]	25		

UWK-E-V

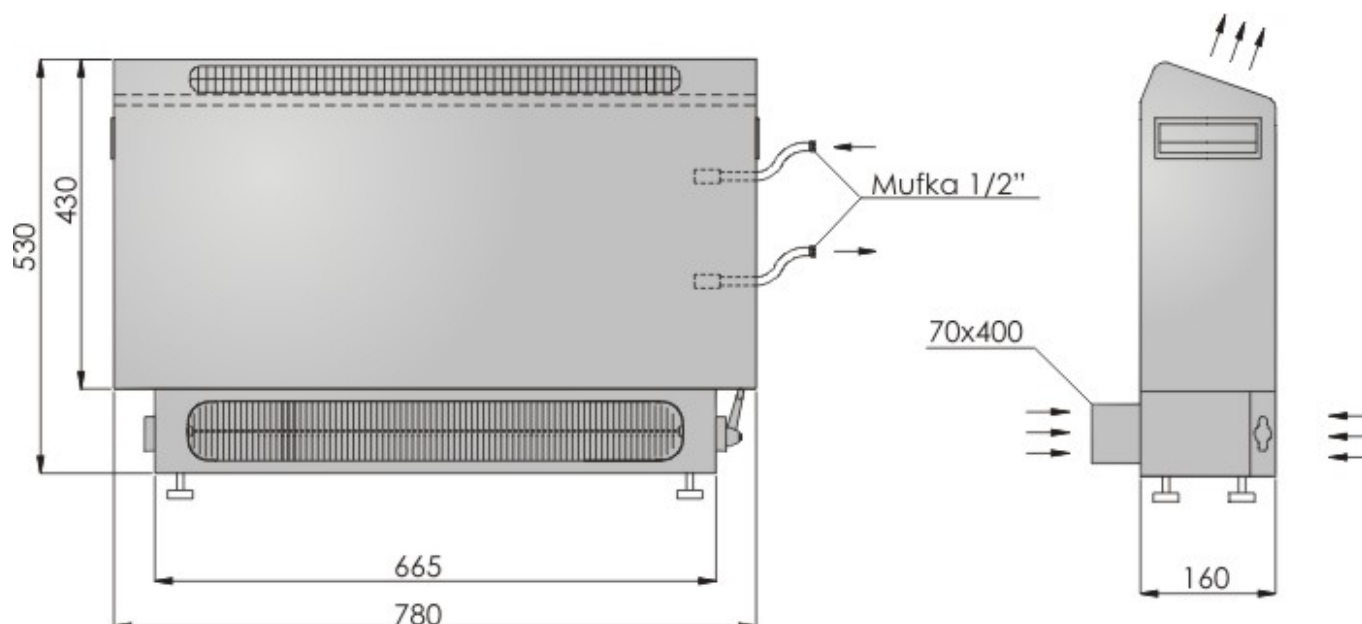
WYMIARY:



Moc cieplna nagrzewnic elektrycznych, masa i głośność pracy konwektora			
Wydajność powietrza [m ³ /h]	320	200	160
Moc cieplna [kW]	2,1	1,4	0,7
Głośność pracy [dB(A)]	50	44	38
Masa [kg]	25		

UWK-W+E-H

WYMIARY:



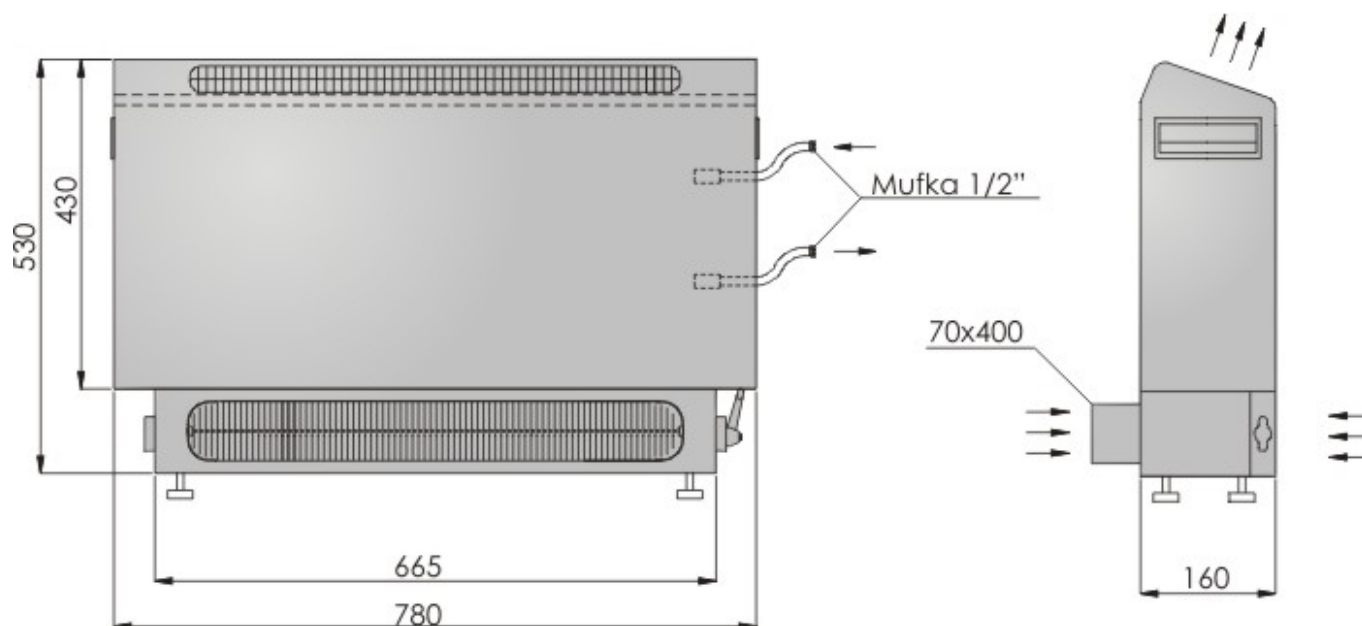
Wydajność powietrza [m³/h]		320		200		160	
Parametry wody [°C]	Temp. powietrza napływ. [°C]	Moc cieplna [kW], oraz opory przepływu wody [kPa]					
		kW	kPa	kW	kPa	kW	kPa
90/70	0	5,4	4,7	3,7	1,3	3,1	1,0
	10	4,5	2,0	3,2	1,0	2,7	0,7
	20	3,8	1,4	2,7	0,7	2,2	0,5
80/60	0	4,7	2,2	3,2	1,0	2,8	0,7
	10	3,9	1,4	2,7	0,7	2,3	0,5
	20	3,2	1,0	2,2	0,5	1,9	0,3
70/50	0	4,0	1,5	2,7	0,7	2,4	0,5
	10	3,3	1,0	2,7	0,5	1,9	0,4
	20	2,5	0,7	1,8	0,3	1,5	0,3
60/40	0	3,3	1,1	2,2	0,5	2,0	0,4
	10	2,6	0,7	1,8	0,3	1,5	0,3
	20	1,9	0,4	1,4	0,2	1,1	0,2
Parametry wody [°C]	Temp. powietrza napływ. [°C]	Moc chłodnicza [kW], oraz opory przepływu wody [kPa]					
		kW	kPa	kW	kPa	kW	kPa
5/10	28	2,0	5	1,3	3	1,1	2
	26	1,8	4	1,1	2	0,9	1
	24	1,2	2	0,8	1	0,6	1

6/12	28	1,5	2	1,0	1	0,9	1
	26	1,0	1	0,75	1	0,7	1
	24	0,8	1	0,6	1	0,5	1

Moc cieplna nagrzewnic elektrycznych, masa i głośność pracy konwektora			
Wydajność powietrza [m³/h]	320	200	160
Moc cieplna [kW]	2,1	1,4	0,7
Głośność pracy [dB(A)]	50	44	38
Masa [kg]	25		

UWK-W+E-V

WYMIARY:



Wydajność powietrza [m³/h]		320		200		160	
Parametry wody [°C]	Temp. powietrza napływ. [°C]	Moc cieplna [kW], oraz opory przepływu wody [kPa]					
		kW	kPa	kW	kPa	kW	kPa
90/70	0	5,4	4,7	3,7	1,3	3,1	1,0
	10	4,5	2,0	3,2	1,0	2,7	0,7
	20	3,8	1,4	2,7	0,7	2,2	0,5
80/60	0	4,7	2,2	3,2	1,0	2,8	0,7
	10	3,9	1,4	2,7	0,7	2,3	0,5
	20	3,2	1,0	2,2	0,5	1,9	0,3
70/50	0	4,0	1,5	2,7	0,7	2,4	0,5
	10	3,3	1,0	2,7	0,5	1,9	0,4
	20	2,5	0,7	1,8	0,3	1,5	0,3
60/40	0	3,3	1,1	2,2	0,5	2,0	0,4
	10	2,6	0,7	1,8	0,3	1,5	0,3
	20	1,9	0,4	1,4	0,2	1,1	0,2
Parametry wody [°C]	Temp. powietrza napływ. [°C]	Moc chłodnicza [kW], oraz opory przepływu wody [kPa]					
		kW	kPa	kW	kPa	kW	kPa
5/10	28	2,0	5	1,3	3	1,1	2
	26	1,8	4	1,1	2	0,9	1
	24	1,2	2	0,8	1	0,6	1

6/12	28	1,5	2	1,0	1	0,9	1
	26	1,0	1	0,75	1	0,7	1
	24	0,8	1	0,6	1	0,5	1

Moc cieplna nagrzewnic elektrycznych, masa i głośność pracy konwektora			
Wydajność powietrza [m³/h]	320	200	160
Moc cieplna [kW]	2,1	1,4	0,7
Głośność pracy [dB(A)]	50	44	38
Masa [kg]	25		