



Kurтины powietrzne SILVER

Kurтины typu Silver wyróżniają się oryginalnym wzornictwem dostosowanym do wystroju nowoczesnych wnętrz różnych obiektów. Charakteryzują się dużą skutecznością. Długości kurtyn dostosowane są do typowych szerokości drzwi. Kurtyny powietrzne służą do ochrony przed niekontrolowanym napływem powietrza zewnętrznego przez drzwi lub otwory budowlane w takich obiektach jak:

- galerie handlowe i supermarkety;
- restauracje, bary, hotele, banki;
- budynki użyteczności publicznej, urzędy;
- szpitale, apteki, magazyny i itp.

Przystosowane są do czerpania i podgrzewania powietrza z wnętrza pomieszczenia. Mogą być również stosowane bez podgrzewania powietrza jako tzw. kurtyny „zimne”. Kurtyny przeznaczone są do stosowania w drzwiach i otworach budowlanych o wysokościach:

- ~2,5m dla wielkości 1,
- ~3,0m dla wielkości 2,
- ~4,0m dla wielkości 3.

Możliwe jest umieszczanie kurtyn obok siebie, tak aby łączna ich długość była zbliżona do szerokości drzwi.

OPIS PRODUKTU

Kurтины składają się z:

- obudowy z blachy stalowej malowanej ze szczeliną na całej długości i z bocznymi ściankami z tworzywa;
- nagrzewnicy wodnej lub elektrycznej;
- wentylatorów promieniowych dwustronnie ssących w ilościach 2, 3, 4 lub 5.

Kurтины wykonywane są w trzech wielkościach o trzech długościach w każdej wielkości. Kurtyny podwieszane są do stropu pomieszczenia lub do konstrukcji wsporczej przy wykorzystaniu 4, 6 lub 8 prętów gwintowanych mocowanych do obudowy. Na tylnej ścianie obudowy znajdują się otwory gwintowane mogące posłużyć do stabilizacji kurtyny. Kurtynę do pracy w pionie należy posadzić na stabilnym podłożu oraz zamocować do konstrukcji wsporczej wykorzystując nitonakrętki kurtyny. Kurtyny pionowe standardowo wyposażone są w stopy podporowe służące do zamocowania kurtyny do podłoża. Nagrzewnica elektryczna posiada zabezpieczenie przed przekroczeniem dopuszczalnej temperatury pracy.

WARUNKI PRACY

Nagrzewnice wodne zasilane są wodą o temperaturze 150°C lub niższej i ciśnieniu do 1,5MPa. Zasilanie nagrzewnicy elektrycznej jest trójfazowe 400V

SILVER-1-105-W

WYMIARY:



Parametry wentylatorów w kurtynie	
Ilość wentylatorów	2
Napięcie [V]	230
Moc silnika [kW]	0,16
Prąd [A]	0,7
Obroty [min-1]	1270

Moce cieplne kurtyny z nagrzewnicą wodną				
Wydatek powietrza [m³/h]				1500
Moc cieplna [kW], temperatura powietrza wypływającego [°C] oraz opory przepływu wody [kPa]				
Parametry wody [°C]	Temp. powietrza napływ. [°C]	kW	°C	kPa
90/70	5	13,7	31	4,6
	10	12,5	34	3,8
	15	11,3	37	3,1
80/60	5	11,4	26	3,2
	10	10,3	29	2,6
	15	9,1	33	2,0
70/50	5	9,2	22	2,1
	10	8,1	25	1,6
	15	7,1	28	1,2

60/40	5	7,1	18	1,2
	10	6,1	21	0,9
	15	5,1	25	0,8

Głośność pracy kurtyny [dB(A)]	
Z odległości 1m	64
Z odległości 3m	60
Masa kurtyny	
Masa [kg]	34

SILVER-1-105-E

WYMIARY:



Parametry wentylatorów w kurtynie	
Ilość wentylatorów	2
Napięcie [V]	230
Moc silnika [kW]	0,16
Prąd [A]	0,7
Obroty [min-1]	1270

Moce cieplne kurtyny z nagrzewnicą elektryczną	
Wydatek powietrza [m ³ /h]	1500
Moc cieplna [kW]	6

Głośność pracy kurtyny [dB(A)]	
Z odległości 1m	64
Z odległości 3m	60
Masa kurtyny	
Masa [kg]	35

SILVER-1-105-Z

WYMIARY:



Parametry wentylatorów w kurtynie	
Ilość wentylatorów	2
Napięcie [V]	230
Moc silnika [kW]	0,16
Prąd [A]	0,7
Obroty [min-1]	1270
Wydatek powietrza [m ³ /h]	1500

Głośność pracy kurtyny [dB(A)]	
Z odległości 1m	64
Z odległości 3m	60
Masa kurtyny	
Masa [kg]	31

SILVER-1-150-W

WYMIARY:



Parametry wentylatorów w kurtynie	
Ilość wentylatorów	2
Napięcie [V]	230
Moc silnika [kW]	0,130
Prąd [A]	0,60
Obroty [min-1]	1270

Moce cieplne kurtyny z nagrzewnicą wodną				
Wydatek powietrza [m³/h]				2250
Moc cieplna [kW], temperatura powietrza wypływającego [°C] oraz opory przepływu wody [kPa]				
Parametry wody [°C]	Temp. powietrza napływ. [°C]	kW	°C	kPa
90/70	5	20,6	32	2,7
	10	19,0	34	2,2
	15	17,2	37	1,8
80/60	5	17,2	27	1,8
	10	15,6	30	1,5
	15	13,9	33	1,2
70/50	5	13,9	23	1,3
	10	12,3	25	0,9
	15	10,7	29	0,7

60/40	5	10,7	19	0,7
	10	9,2	21	0,5
	15	7,7	25	0,4

Głośność pracy kurtyny [dB(A)]	
Z odległości 1m	64
Z odległości 3m	60
Masa kurtyny	
Masa [kg]	45

SILVER-1-150-E

WYMIARY:



Parametry wentylatorów w kurtynie	
Ilość wentylatorów	3
Napięcie [V]	230
Moc silnika [kW]	0,16
Prąd [A]	0,7
Obroty [min-1]	1270

Moce cieplne kurtyny z nagrzewnicą elektryczną	
Stopień mocy cieplnej [kW]	9
Wydatek powietrza [m ³ /h]	2250

Głośność pracy kurtyny [dB(A)]	
Z odległości 1m	64
Z odległości 3m	60
Masa kurtyny	
Masa [kg]	45

SILVER-1-150-Z

WYMIARY:



Parametry wentylatorów w kurtynie	
Ilość wentylatorów	3
Napięcie [V]	230
Moc silnika [kW]	0,16
Prąd [A]	0,7
Obroty [min-1]	1270
Wydatek powietrza [m ³ /h]	2250

Głośność pracy kurtyny [dB(A)]	
Z odległości 1m	64
Z odległości 3m	60
Masa kurtyny	
Masa [kg]	39

SILVER-1-200-W

WYMIARY:



Parametry wentylatorów w kurtynie	
Ilość wentylatorów	4
Napięcie [V]	230
Moc silnika [kW]	0,16
Prąd [A]	0,7
Obroty [min-1]	1270

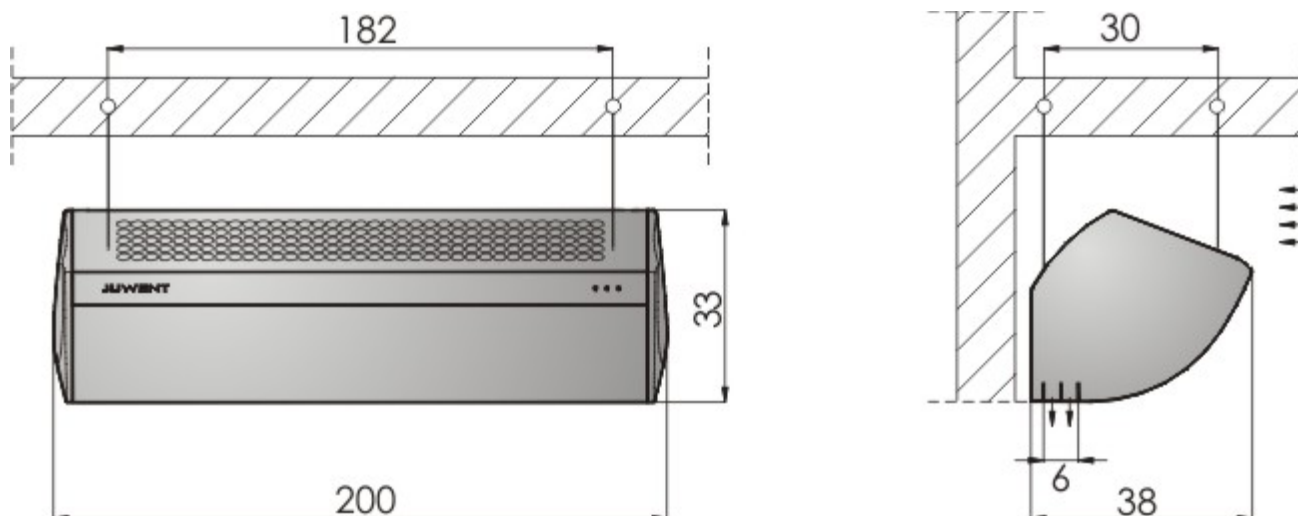
Moce cieplne kurtyny z nagrzewnicą wodną				
Wydatek powietrza [m³/h]				3000
Moc cieplna [kW], temperatura powietrza wypływającego [°C] oraz opory przepływu wody [kPa]				
Parametry wody [°C]	Temp. powietrza napływ. [°C]	kW	°C	kPa
90/70	5	27,5	31	5,2
	10	25,1	34	4,3
	15	22,7	37	3,6
80/60	5	22,9	26	3,6
	10	20,6	29	2,9
	15	18,3	33	2,3
70/50	5	18,5	22	2,4
	10	16,3	25	1,8
	15	14,2	29	1,3

60/40	5	14,3	18	1,4
	10	12,1	21	1,0
	15	10,1	25	0,7

Głośność pracy kurtyny [dB(A)]	
Z odległości 1m	66
Z odległości 3m	62
Masa kurtyny	
Masa [kg]	66

SILVER-1-200-E

WYMIARY:



Parametry wentylatorów w kurtynie	
Ilość wentylatorów	4
Napięcie [V]	230
Moc silnika [kW]	0,16
Prąd [A]	0,7
Obroty [min-1]	1270

Moce cieplne kurtyny z nagrzewnicą elektryczną	
Wydatek powietrza [m ³ /h]	3000
Stopnie mocy cieplnej [kW]	12

Głośność pracy kurtyny [dB(A)]	
Z odległości 1m	66
Z odległości 3m	62
Masa kurtyny	
Masa [kg]	65

SILVER-1-200-Z

WYMIARY:

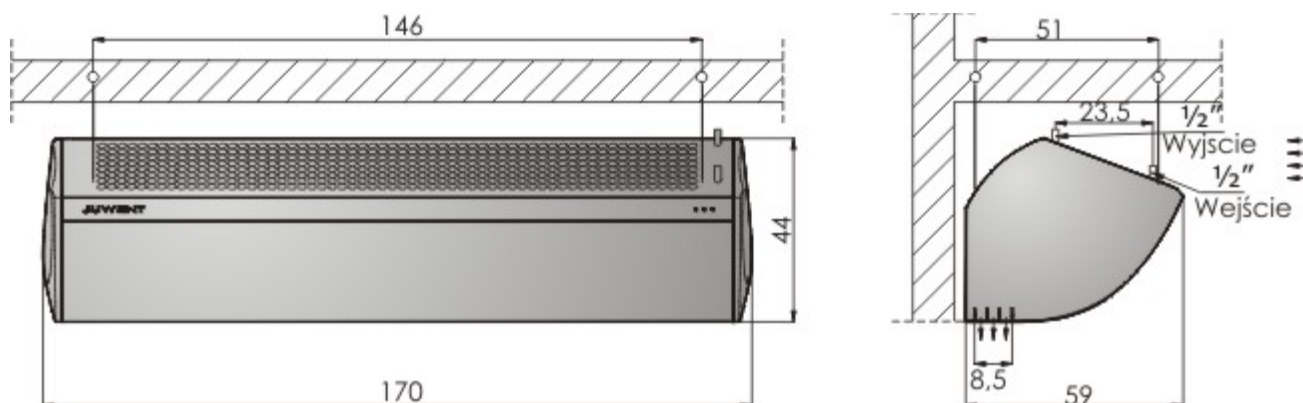


Parametry wentylatorów w kurtynie	
Ilość wentylatorów	4
Napięcie [V]	230
Moc silnika [kW]	0,16
Prąd [A]	0,7
Obroty [min-1]	1270
Wydatek powietrza [m ³ /h]	3000

Głośność pracy kurtyny [dB(A)]	
Z odległości 1m	66
Z odległości 3m	62
Masa kurtyny	
Masa [kg]	58

SILVER-2-170-W

WYMIARY:



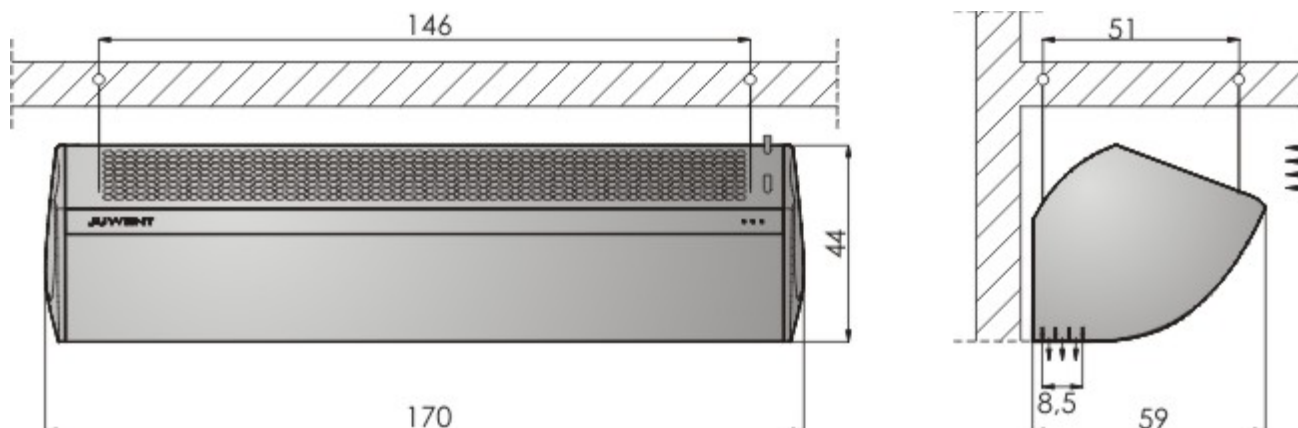
Parametry wentylatorów w kurtynie	
Ilość wentylatorów	3
Napięcie [V]	230
Moc silnika [kW]	0,147
Prąd [A]	1,55
Obroty [min-1]	1400

Moce cieplne kurtyny z nagrzewnicą wodną				
Wydatek powietrza [m³/h]				3900
Moc cieplna [kW], temperatura powietrza wypływającego [°C] oraz opory przepływu wody [kPa]				
Parametry wody [°C]	Temp. powietrza napływ. [°C]	kW	°C	kPa
90/70	5	34,1	29	1,8
	10	31,0	32	1,4
	15	28,1	35	1,1
80/60	5	28,3	25	1,1
	10	25,5	28	0,9
	15	22,7	31	0,7
70/50	5	22,8	21	0,8
	10	20,1	24	0,6
	15	17,5	27	0,4
60/40	5	17,6	17	0,4
	10	15,0	20	0,3
	15	12,5	24	0,3

Głośność pracy kurtyny [dB(A)]	
Z odległości 1m	69
Z odległości 3m	65
Masa kurtyny	
Masa [kg]	75

SILVER-2-170-E

WYMIARY:



Parametry wentylatorów w kurtynie	
Ilość wentylatorów	3
Napięcie [V]	230
Moc silnika [kW]	0,147
Prąd [A]	1,55
Obroty [min-1]	1400

Moce cieplne kurtyny z nagrzewnicą elektryczną	
Wydatek powietrza [m ³ /h]	3900
Moc cieplna [kW]	18

Głośność pracy kurtyny [dB(A)]	
Z odległości 1m	69
Z odległości 3m	65
Masa kurtyny	
Masa [kg]	78

SILVER-2-170-Z

WYMIARY:



Parametry wentylatorów w kurtynie	
Ilość wentylatorów	3
Napięcie [V]	230
Moc silnika [kW]	0,147
Prąd [A]	1,55
Obroty [min-1]	1400
Wydatek powietrza [m ³ /h]	3900

Głośność pracy kurtyny [dB(A)]	
Z odległości 1m	69
Z odległości 3m	65
Masa kurtyny	
Masa [kg]	89

SILVER-2-210-W

WYMIARY:



Parametry wentylatorów w kurtynie	
Ilość wentylatorów	4
Napięcie [V]	230
Moc silnika [kW]	0,147
Prąd [A]	1,55
Obroty [min-1]	1400

Moce cieplne kurtyny z nagrzewnicą wodną				
Wydatek powietrza [m³/h]				4400
Moc cieplna [kW], temperatura powietrza wypływającego [°C] oraz opory przepływu wody [kPa]				
Parametry wody [°C]	Temp. powietrza napływ. [°C]	kW	°C	kPa
90/70	5	43,6	33	5,8
	10	39,8	36	5,1
	15	36,0	39	4,1
80/60	5	36,4	28	4,1
	10	32,7	31	3,3
	15	29,2	34	2,8
70/50	5	29,4	23	2,8
	10	22,9	27	2,0
	15	22,5	30	1,4
60/40	5	22,7	19	1,4
	10	19,4	22	1,1
	15	16,2	25	0,9

Głośność pracy kurtyny [dB(A)]	
Z odległości 1m	69
Z odległości 3m	65
Masa kurtyny	
Masa [kg]	99

SILVER-2-210-E

WYMIARY:



Parametry wentylatorów w kurtynie	
Ilość wentylatorów	4
Napięcie [V]	230
Moc silnika [kW]	0,147
Prąd [A]	1,55
Obroty [min-1]	1400

Moce cieplne kurtyny z nagrzewnicą elektryczną	
Wydatek powietrza [m ³ /h]	4400
Moc cieplna [kW]	24

Głośność pracy kurtyny [dB(A)]	
Z odległości 1m	69
Z odległości 1m	65
Masa kurtyny	
Masa [kg]	

SILVER-2-210-Z

WYMIARY:



Parametry wentylatorów w kurtynie	
Ilość wentylatorów	4
Napięcie [V]	230
Moc silnika [kW]	0,147
Prąd [A]	1,55
Obroty [min-1]	1400
Wydatek powietrza [m ³ /h]	4400

Głośność pracy kurtyny [dB(A)]	
Z odległości 1m	69
Z odległości 3m	65
Masa kurtyny	
Masa [kg]	89

SILVER-2-250-W

WYMIARY:



Parametry wentylatorów w kurtynie	
Ilość wentylatorów	5
Napięcie [V]	230
Moc silnika [kW]	0,147
Prąd [A]	1,55
Obroty [min-1]	1400

Moce cieplne kurtyny z nagrzewnicą wodną				
Wydatek powietrza [m³/h]				6500
Moc cieplna [kW], temperatura powietrza wypływającego [°C] oraz opory przepływu wody [kPa]				
Parametry wody [°C]	Temp. powietrza napływ. [°C]	kW	°C	kPa
90/70	5	63,9	32	10,0
	10	59,3	35	7,5
	15	52,8	39	6,8
80/60	5	53,3	28	7,0
	10	47,9	31	5,4
	15	42,7	34	4,5
70/50	5	43,1	23	4,5
	10	38,0	26	3,6
	15	33,0	30	2,2
60/40	5	33,4	19	2,2
	10	28,4	22	1,9
	15	23,8	25	1,4

Głośność pracy kurtyny [dB(A)]	
Z odległości 1m	71
Z odległości 3m	68
Masa kurtyny	
Masa [kg]	131

SILVER-2-250-E

WYMIARY:



Parametry wentylatorów w kurtynie	
Ilość wentylatorów	5
Napięcie [V]	230
Moc silnika [kW]	0,147
Prąd [A]	1,55
Obroty [min-1]	1400

Moce cieplne kurtyny z nagrzewnicą elektryczną	
Wydatek powietrza [m ³ /h]	6500
Moc cieplna [kW]	30

Głośność pracy kurtyny [dB(A)]	
Z odległości 1m	71
Z odległości 3m	68
Masa kurtyny	
Masa [kg]	133

SILVER-2-250-Z

WYMIARY:

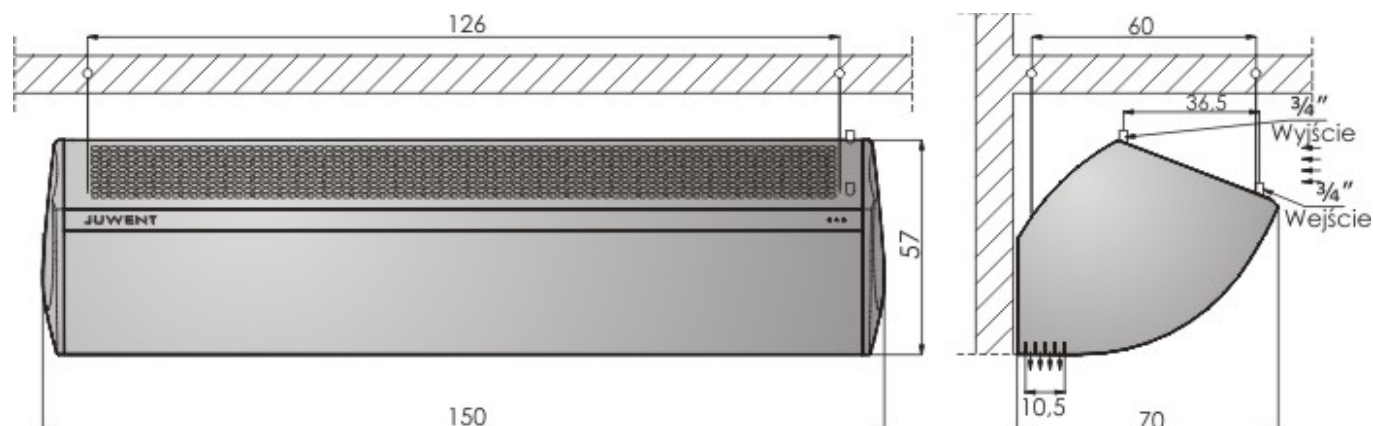


Parametry wentylatorów w kurtynie	
Ilość wentylatorów	5
Napięcie [V]	230
Moc silnika [kW]	0,147
Prąd [A]	1,55
Obroty [min-1]	1400
Wydatek powietrza [m ³ /h]	6500

Głośność pracy kurtyny [dB(A)]	
Z odległości 1m	71
Z odległości 3m	68
Masa kurtyny	
Masa [kg]	120

SILVER-3-150-W

WYMIARY:



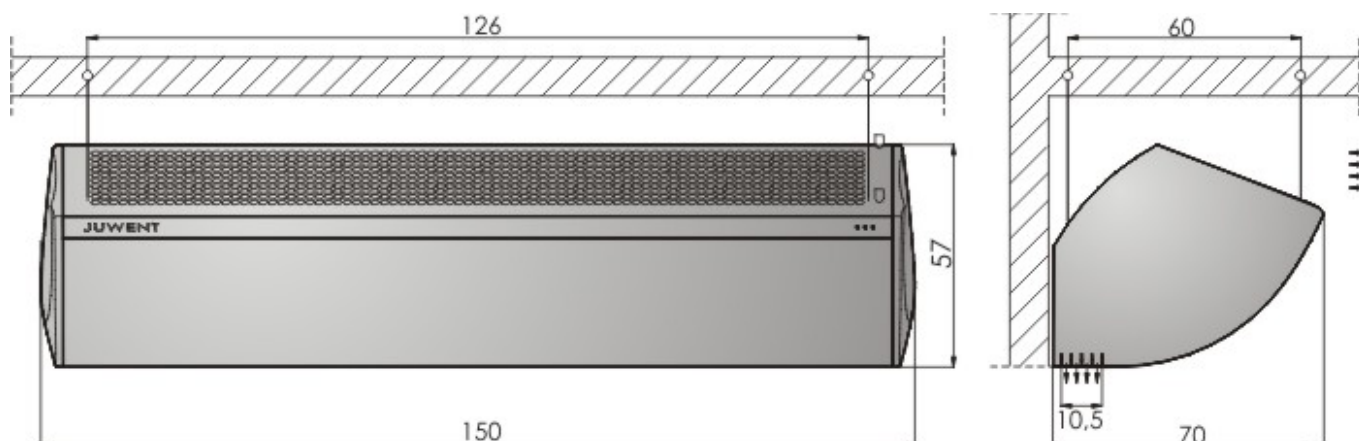
Parametry wentylatorów w kurtynie	
Ilość wentylatorów	2
Napięcie [V]	230
Moc silnika [kW]	0,45
Prąd [A]	2,0
Obroty [min-1]	790

Moce cieplne kurtyny z nagrzewnicą wodną					
Wydatek powietrza [m³/h]					5400
Moc cieplna [kW], temperatura powietrza wypływającego [°C] oraz opory przepływu wody [kPa]					
Parametry wody [°C]	Temp. powietrza napływ. [°C]	kW	°C	kPa	
90/70	5	43,9	28	2,7	
	10	41,0	34	2,3	
	15	36,3	34	1,8	
80/60	5	36,5	24	1,9	
	10	32,8	27	1,5	
	15	29,2	30	1,2	
70/50	5	29,4	20	1,2	
	10	25,9	23	0,9	
	15	22,5	27	0,7	
60/40	5	22,6	17	0,7	
	10	19,3	20	0,5	
	15	16,1	23	0,4	

Głośność pracy kurtyny [dB(A)]	
Z odległości 1m	71
Z odległości 3m	61
Masa kurtyny	
Masa [kg]	91

SILVER-3-150-E

WYMIARY:



Parametry wentylatorów w kurtynie	
Ilość wentylatorów	3
Napięcie [V]	230
Moc silnika [kW]	0,45
Prąd [A]	2,0
Obroty [min-1]	790

Moce cieplne kurtyny z nagrzewnicą elektryczną	
Wydatek powietrza [m ³ /h]	5400
Moc cieplna [kW]	18

Głośność pracy kurtyny [dB(A)]	
Z odległości 1m	71
Z odległości 1m	61
Masa kurtyny	
Masa [kg]	92

SILVER-3-150-Z

WYMIARY:

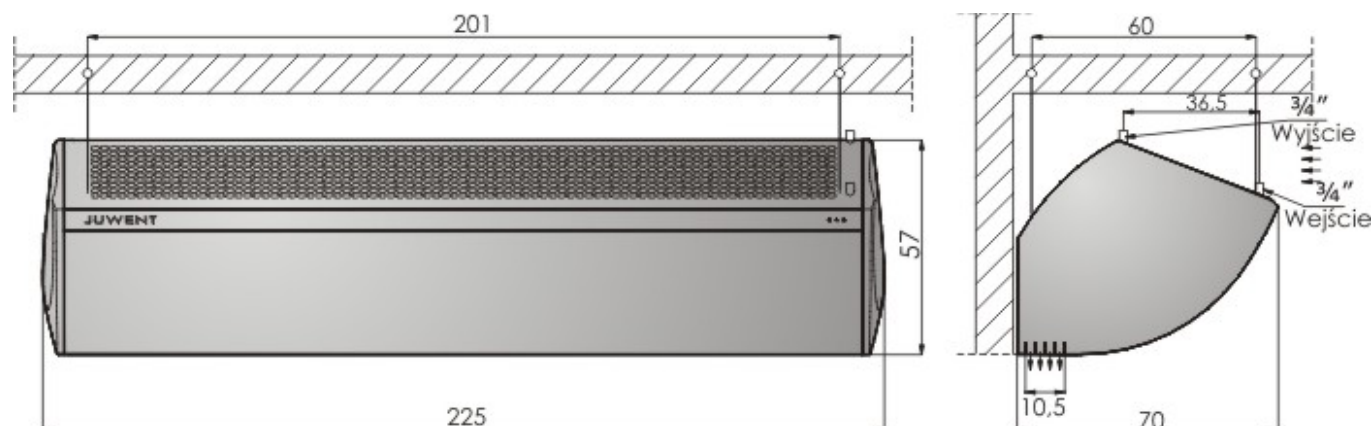


Parametry wentylatorów w kurtynie	
Ilość wentylatorów	2
Napięcie [V]	230
Moc silnika [kW]	0,45
Prąd [A]	2,0
Obroty [min-1]	790
Wydatek powietrza [m ³ /h]	5400

Głośność pracy kurtyny [dB(A)]	
Z odległości 1m	72
Z odległości 3m	61
Masa kurtyny	
Masa [kg]	82

SILVER-3-225-W

WYMIARY:



Parametry wentylatorów w kurtynie	
Ilość wentylatorów	3
Napięcie [V]	230
Moc silnika [kW]	0,45
Prąd [A]	2,0
Obroty [min-1]	790

Moce cieplne kurtyny z nagrzewnicą wodną					
Wydatek powietrza [m³/h]					8100
Moc cieplna [kW], temperatura powietrza wypływającego [°C] oraz opory przepływu wody [kPa]					
Parametry wody [°C]	Temp. powietrza napływ. [°C]	kW	°C	kPa	
90/70	5	73,7	30	11,5	
	10	67,3	33	10,1	
	15	60,9	37	7,0	
80/60	5	61,4	26	7,1	
	10	55,2	29	6,4	
	15	49,2	32	5,1	
70/50	5	49,6	22	5,1	
	10	43,7	25	4,0	
	15	38,0	28	3,0	
60/40	5	38,3	18	3,1	
	10	32,7	21	2,2	
	15	27,3	24	1,5	

Głośność pracy kurtyny [dB(A)]	
Z odległości 1m	64
Z odległości 3m	60
Masa kurtyny	
Masa [kg]	34

SILVER-3-225-E

WYMIARY:



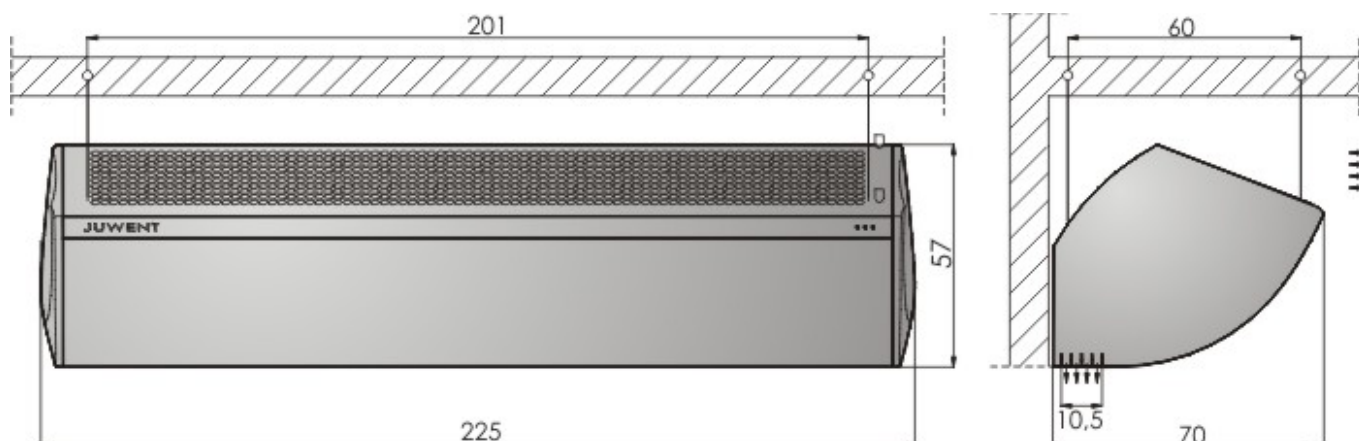
Parametry wentylatorów w kurtynie	
Ilość wentylatorów	3
Napięcie [V]	230
Moc silnika [kW]	0,45
Prąd [A]	2,0
Obroty [min-1]	790

Moce cieplne kurtyny z nagrzewnicą elektryczną	
Wydatek powietrza [m ³ /h]	8100
Moc cieplna [kW]	27

Głośność pracy kurtyny [dB(A)]	
Z odległości 1m	72
Z odległości 3m	68
Masa kurtyny	
Masa [kg]	143

SILVER-3-225-Z

WYMIARY:



Parametry wentylatorów w kurtynie	
Ilość wentylatorów	3
Napięcie [V]	230
Moc silnika [kW]	0,45
Prąd [A]	2,0
Obroty [min-1]	790
Wydatek powietrza [m ³ /h]	8100

Głośność pracy kurtyny [dB(A)]	
Z odległości 1m	72
Z odległości 3m	68
Masa kurtyny	
Masa [kg]	127

SILVER-3-300-W

WYMIARY:



Parametry wentylatorów w kurtynie	
Ilość wentylatorów	3
Napięcie [V]	230
Moc silnika [kW]	0,45
Prąd [A]	2,0
Obroty [min-1]	790

Moce cieplne kurtyny z nagrzewnicą wodną				
Wydatek powietrza [m³/h]				10800
Moc cieplna [kW], temperatura powietrza wypływającego [°C] oraz opory przepływu wody [kPa]				
Parametry wody [°C]	Temp. powietrza napływ. [°C]	kW	°C	kPa
90/70	5	106,2	32	26,0
	10	96,9	35	22,0
	15	87,8	38	18,2
80/60	5	88,6	28	18,4
	10	79,2	31	15,0
	15	71,1	34	11,9
70/50	5	71,7	23	12,1
	10	63,2	26	9,4
	15	54,9	30	7,1
60/40	5	55,4	19	7,1
	10	47,3	22	5,2
	15	39,5	25	3,8

Głośność pracy kurtyny [dB(A)]	
Z odległości 1m	73
Z odległości 3m	69
Masa kurtyny	
Masa [kg]	181

SILVER-3-300-E

WYMIARY:



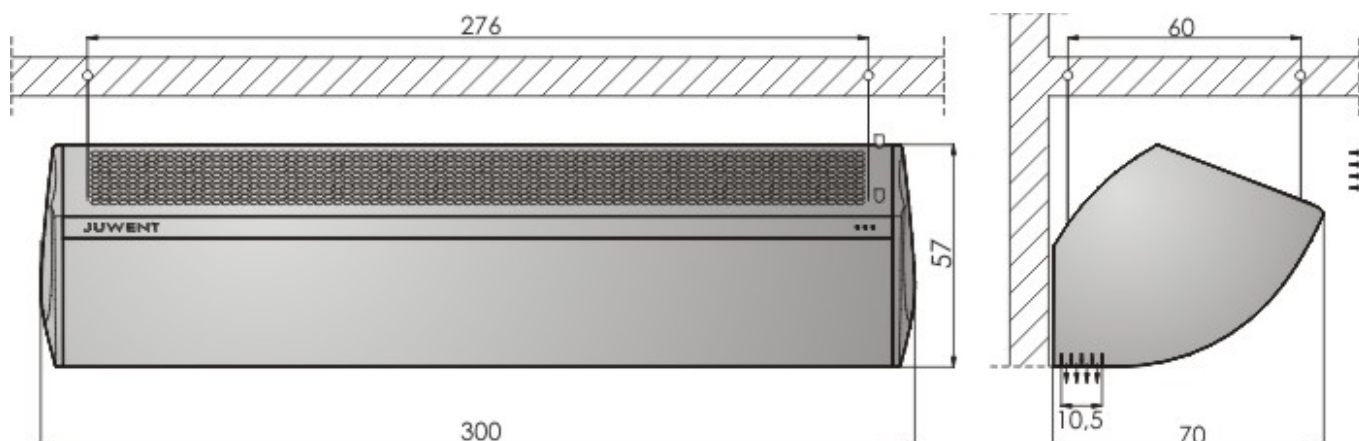
Parametry wentylatorów w kurtynie	
Ilość wentylatorów	4
Napięcie [V]	230
Moc silnika [kW]	0,45
Prąd [A]	2,0
Obroty [min-1]	790

Moce cieplne kurtyny z nagrzewnicą elektryczną	
Wydatek powietrza [m ³ /h]	10800
Moc cieplna [kW]	36

Głośność pracy kurtyny [dB(A)]	
Z odległości 1m	73
Z odległości 3m	69
Masa kurtyny	
Masa [kg]	184

SILVER-3-300-Z

WYMIARY:



Parametry wentylatorów w kurtynie	
Ilość wentylatorów	4
Napięcie [V]	230
Moc silnika [kW]	0,45
Prąd [A]	2,0
Obroty [min-1]	790
Wydatek powietrza [m ³ /h]	10800

Głośność pracy kurtyny [dB(A)]	
Z odległości 1m	73
Z odległości 3m	69
Masa kurtyny	
Masa [kg]	162